

ANEXOS FOTOGRÁFICOS




FOTO 1. ZONIFICACIÓN DEL ÁREA DE ESTUDIO



FOTO 2. FORMACIÓN VEGETAL ARBÓREA



FOTO 3. FORMACIÓN VEGETAL DE PÁRAMO



FOTO 4. FORMACIÓN VEGETAL DE HUMEDAL




FOTO 5. MATERIALES Y EQUIPOS USADOS



FOTO 6. ESTABLECIMIENTO DE PARCELAS



FOTO 7. RECOLECCIÓN DE INFORMACIÓN EN BOSQUE




FOTO 8. RECOLECCIÓN DE INFORMACIÓN EN PÁRAMO Y HUMEDAL



FOTO 9. RECOLECCIÓN DE ESPECÍMENES



**FOTO 10.
CODIFICACIÓN DE
ESPECÍMENES**



**FOTO 11. COLOCACIÓN DE ESPECÍMENES EN
PAPEL PERIÓDICO**

FOTO



PRENSADO DE ESPECÍMENES

12.



FOTO 13. MONTAJE DE ESPECÍMENES



PRESENTACIÓN DE ESPECÍMENES A LOS HABITANTES DE LA REEA

FOTO 14.



**FOTO 15. ARCO ROSA, POTENCIAL
PRODUCTO FORESTAL NO MADERABLE**



FOTO 16. DÍCTAMO, POTENCIAL PRODUCTO FORESTAL NO MADERABLE



FOTO 17. SUNFO, POTENCIAL PRODUCTO FORESTAL NO MADERABLE



FOTO 18. CHUQUIRAHUA, POTENCIAL PRODUCTO FORESTAL NO MADERABLE



FOTO 19. ARQUITECTE, POTENCIAL PRODUCTO FORESTAL NO MADERABLE



FOTO 20. MORTIÑO, POTENCIAL PRODUCTO FORESTAL NO MADERABLE

