



**UNIVERSIDAD TÉCNICA DEL NORTE**  
**FACULTAD CIENCIAS DE LA SALUD**  
**ESCUELA DE ENFERMERÍA**

**ARTÍCULO CIENTÍFICO DE TESIS TITULADA:**

**“MANEJO EMPÍRICO DE LAS ENFERMEDADES PREVALENTES DE LA  
INFANCIA POR PARTE DE LOS PADRES DE LOS NIÑOS MENORES DE 5  
AÑOS DE EDAD QUE ACUDEN AL SUB CENTRO DE SALUD DE  
PUGACHO DURANTE JUNIO A SEPTIEMBRE DEL 2012”.**

**TUTORA DE TESIS: LIC. MARÍA INÉS GARZÓN**

**AUTORAS:**

**LEYDA JAHAIRA CHIRÁN RODRÍGUEZ**  
**SONIA ELIZABETH LATACUMBA DÍAZ**

**IBARRA - ECUADOR**

**“MANEJO EMPÍRICO DE LAS ENFERMEDADES PREVALENTES DE LA INFANCIA POR PARTE DE LOS PADRES DE LOS NIÑOS MENORES DE 5 AÑOS DE EDAD QUE ACUDEN AL SUB CENTRO DE SALUD DE PUGACHO DURANTE JUNIO A SEPTIEMBRE DEL 2012”.**

## **RESUMEN**

Las enfermedades prevalentes en la infancia es un tema que no debe dejarse de lado, ya que las consecuencias, que pueden producirse en un infante pueden ser muy graves y tener repercusiones y consecuencias para toda la vida, afectando al niño durante su crecimiento y desarrollo.

Todos los años mueren millones de niños menores de 5 años debido a enfermedades que pueden ser evitadas o tratadas mediante la aplicación de medidas eficaces de control. La mayoría de estas muertes ocurren en los países en desarrollo. Son debidas a problemas de salud que habiendo sido controlados o superados en los países desarrollados, aún se encuentran entre las principales causas de enfermedad, muerte o discapacidad en gran parte del mundo en desarrollo.

Anualmente nacen 140 millones de niños en el mundo, 19 millones en los países desarrollados, 14 millones en países con un desarrollo mínimo. De éstos, 7,6 millones mueren en el período perinatal, lo que significa que 4,3 millones de fetos mueren después de las 22 semanas de gestación y 3,3 millones de recién nacidos mueren en la primera semana de vida.

### **Enfermedades Prevalentes De La Infancia**

- Amigdalitis
- Diarrea
- Infección Respiratoria Aguda (Ira)
- Malnutrición
- Otitis Media
- Parasitosis

**“MANEJO EMPÍRICO DE LAS ENFERMEDADES PREVALENTES DE LA INFANCIA POR PARTE DE LOS PADRES DE LOS NIÑOS MENORES DE 5 AÑOS DE EDAD QUE ACUDEN AL SUB CENTRO DE SALUD DE PUGACHO DURANTE JUNIO A SEPTIEMBRE DEL 2012”.**

## **SUMMARY**

The prevalent childhood diseases is an issue that should not be overlooked, as the consequences that can occur in an infant can be very serious and have repercussions and consequences for life, affecting the child during growth and development.

Every year millions of children die under 5 years due to diseases that can be prevented or treated by the application of effective control measures. Most of these deaths occur in developing countries. Are due to health problems or overcome having been controlled in developed countries, are still among the leading causes of illness, death or disability in much of the developing world.

Annually, 140 million children are born in the world, 19 million in developed countries, 14 million in countries with minimal development. Of these, 7.6 million die in the perinatal period, which means that 4.3 million fetuses die after 22 weeks of gestation and 3.3 million newborns die in the first week of life.

### **Management of Childhood Illness**

- Tonsillitis
- Diarrhea
- Acute Respiratory Infection (Ira)
- Malnutrition
- Otitis Media
- Parasitic

**“MANEJO EMPÍRICO DE LAS ENFERMEDADES PREVALENTES DE LA INFANCIA POR PARTE DE LOS PADRES DE LOS NIÑOS MENORES DE 5 AÑOS DE EDAD QUE ACUDEN AL SUB CENTRO DE SALUD DE PUGACHO DURANTE JUNIO A SEPTIEMBRE DEL 2012”.**

## **INTRODUCCIÓN**

El cuidado y protección de la salud de la infancia ha sido siempre una prioridad expresada por la mayor parte de los países del mundo, pero en los últimos años, y especialmente durante el decenio de los 90, ha estado presente en forma continua en la agenda internacional.

La Cumbre Mundial en Favor de la Infancia constituye en este sentido una referencia obligada; ya que además de haber explicitado compromisos concretos en términos de reducción de la mortalidad y morbilidad, y mejoramiento en la condición de salud de la infancia, representó el punto de partida de un gran número de iniciativas que fortalecieron la importancia y extensión de las acciones.

### **El presente trabajo contiene los siguientes capítulos:**

**Capítulo 1:** Planteamiento, Delimitación y Formulación del Problema; además Justificación y Objetivos y Preguntas de investigación.

**Capítulo 2:** Marco Teórico lo que sustenta la Investigación realizada, Variables y Definición de términos.

**Capítulo 3:** Metodología, Tipo de Estudio, Diseño de la Investigación, Muestra, Criterios de inclusión y exclusión, Métodos, Técnicas e instrumentos de recolección de datos, Revisión bibliográfica, Técnicas de campo, Procedimiento para la construcción de la propuesta, Validez y confiabilidad, Presentación y análisis de resultados, Conclusiones y Recomendaciones.

**“MANEJO EMPÍRICO DE LAS ENFERMEDADES PREVALENTES DE LA INFANCIA POR PARTE DE LOS PADRES DE LOS NIÑOS MENORES DE 5 AÑOS DE EDAD QUE ACUDEN AL SUB CENTRO DE SALUD DE PUGACHO DURANTE JUNIO A SEPTIEMBRE DEL 2012”.**

**Capítulo 4:** Aspectos Administrativos, Talento humano, Recursos materiales, Recursos técnicos y tecnológicos, Presupuesto, Cronograma Bibliografía y Anexos.

**“MANEJO EMPÍRICO DE LAS ENFERMEDADES PREVALENTES DE LA INFANCIA POR PARTE DE LOS PADRES DE LOS NIÑOS MENORES DE 5 AÑOS DE EDAD QUE ACUDEN AL SUB CENTRO DE SALUD DE PUGACHO DURANTE JUNIO A SEPTIEMBRE DEL 2012”.**

## **OBJETIVOS**

### **OBJETIVO GENERAL**

Verificar el manejo empírico de las enfermedades prevalentes de la infancia por parte de los padres de las niñas y niños menores de 5 años, que acuden al Sub Centro de Salud de Pugacho durante junio a septiembre del 2012.

### **OBJETIVOS ESPECÍFICOS**

- Indagar cuáles son las enfermedades más frecuentes que presentan los niños menores de 5 años que acuden al sub centro de salud de Pugacho.
- Identificar las prácticas de tratamiento y cuidado que utilizan los padres para el manejo de las enfermedades prevalentes en la infancia, en los niños menores de 5 años de edad.
- Diseñar una guía educativa sobre prevención de enfermedades prevalentes que se presentan en menores de 5 años para difundir a los padres de los menores que acuden al Sub Centro de Salud de Pugacho.

**“MANEJO EMPÍRICO DE LAS ENFERMEDADES PREVALENTES DE LA INFANCIA POR PARTE DE LOS PADRES DE LOS NIÑOS MENORES DE 5 AÑOS DE EDAD QUE ACUDEN AL SUB CENTRO DE SALUD DE PUGACHO DURANTE JUNIO A SEPTIEMBRE DEL 2012”.**

## **ENFERMEDADES EN LA INFANCIA**

La salud según la OMS, es el estado completo de bienestar físico, psíquico y social, no la mera ausencia de enfermedades; y la consecución de este estado de bienestar en el niño es responsabilidad primordial de los padres y en forma secundaria de la familia, la sociedad y la medicina; estos sectores cuentan con apoyo sustancial que representan los programas de salud preventiva que desarrollan los países.

La familia es a quien corresponde la responsabilidad del cuidado y velar por la salud física y mental del niño, quien en el primer año de vida entre otros cuidados de esta manera se previene enfermedades, en muchos casos se conoce que los niños sufren enfermedades.

### **Enfermedades Prevalentes De La Infancia**

- Amigdalitis
- Diarrea
- Infección Respiratoria Aguda (Ira)
- Malnutrición
- Otitis Media
- Parasitosis

“MANEJO EMPÍRICO DE LAS ENFERMEDADES PREVALENTES DE LA INFANCIA POR PARTE DE LOS PADRES DE LOS NIÑOS MENORES DE 5 AÑOS DE EDAD QUE ACUDEN AL SUB CENTRO DE SALUD DE PUGACHO DURANTE JUNIO A SEPTIEMBRE DEL 2012”.

## METODOLOGÍA

La investigación que se va a realizar es de tipo no experimental porque vamos a observar, medir y analizar los acontecimientos sin intervenir en los mismos, el factor de estudio no es asignado por los investigadores puestos que ya está dado en la naturaleza y está dado como un antecedente causal.

- **Descriptivo:** Porque presenta las características de la realidad estudiada, describe situaciones, hechos, fenómenos y tienen como finalidad comprobar la hipótesis.
- **Prospectivo:** Porque parte del estudio de grupos expuestos a una determinada causa, para identificar los efectos con el tiempo.
- **Transversal:** Porque plantea un estudio en un tiempo determinado.



**“MANEJO EMPÍRICO DE LAS ENFERMEDADES PREVALENTES DE LA INFANCIA POR PARTE DE LOS PADRES DE LOS NIÑOS MENORES DE 5 AÑOS DE EDAD QUE ACUDEN AL SUB CENTRO DE SALUD DE PUGACHO DURANTE JUNIO A SEPTIEMBRE DEL 2012”.**

## **PROCEDIMIENTO Y ANÁLISIS DE RESULTADOS**

Un total de 150 padres de familia de los niños menores de 5 años de edad que acuden al Subcentro de salud de Pugacho fueron seleccionados por cumplir el criterio de edad, todos ellos fueron encuestados para obtener información y cumplir con objetivos propuestos. A continuación presentamos la forma de selección del sujeto de estudio que empleamos:

Posteriormente a la ejecución de encuestas aplicadas a los padres de familia de los niños menores de 5 años de edad que acudieron al Subcentro de salud de Pugacho se obtuvo los siguientes resultados de una manera objetiva; dicha información se introdujo en una Base de Datos creada en el programa Microsoft Excel que permitió obtener estadísticas descriptivas y que a continuación se detallan datos, porcentajes y sus respectivos análisis; resultados de la Investigación que se mostrarán mediante gráficos y cuadros

“MANEJO EMPÍRICO DE LAS ENFERMEDADES PREVALENTES DE LA INFANCIA POR PARTE DE LOS PADRES DE LOS NIÑOS MENORES DE 5 AÑOS DE EDAD QUE ACUDEN AL SUB CENTRO DE SALUD DE PUGACHO DURANTE JUNIO A SEPTIEMBRE DEL 2012”.

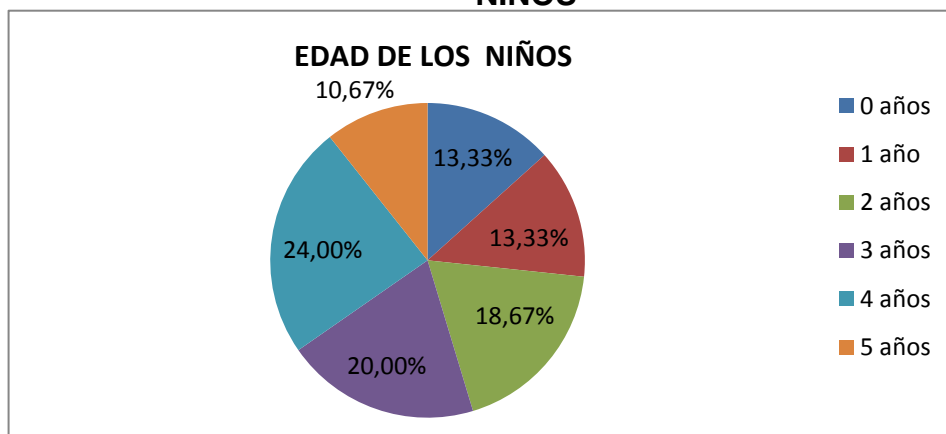
**Tabla 1.- DISTRIBUCIÓN DE LOS RESULTADOS SEGÚN EDAD DE LOS NIÑOS.**

ASPECTOS	RESPUESTAS	
	F	%
0 años	20	13,33
1 año	20	13,33
2 años	28	18,67
3 años	30	20,00
4 años	36	24,00
5 años	16	10,67
<b>TOTAL</b>	<b>150</b>	<b>100,00</b>

**Fuente:** Encuesta

**Elaboración:** Investigadoras Leyda Chirán y Sonia Latacumba

**Gráfico 1.- DISTRIBUCIÓN DE LOS RESULTADOS SEGÚN EDAD DE LOS NIÑOS**



**Fuente:** Encuesta

**Elaboración:** Investigadoras Leyda Chirán y Sonia Latacumba

## ANÁLISIS

Sobre la edad de los entrevistados la mayoría son niños de 4 años de edad que corresponde al 36,24%, seguido por los niños de 3 años con un 30,20%, luego de 2 años con 28,19% seguido por los niños de 1 año, en menor porcentaje los niños menores de 1 año y por último los niños de 5 años con el 16,11%, esto nos permite ver que los niños que mas acuden al Subcentro de salud de Pugacho fluctúan entre menores de 1 año a 4 años de edad.

“MANEJO EMPÍRICO DE LAS ENFERMEDADES PREVALENTES DE LA INFANCIA POR PARTE DE LOS PADRES DE LOS NIÑOS MENORES DE 5 AÑOS DE EDAD QUE ACUDEN AL SUB CENTRO DE SALUD DE PUGACHO DURANTE JUNIO A SEPTIEMBRE DEL 2012”.

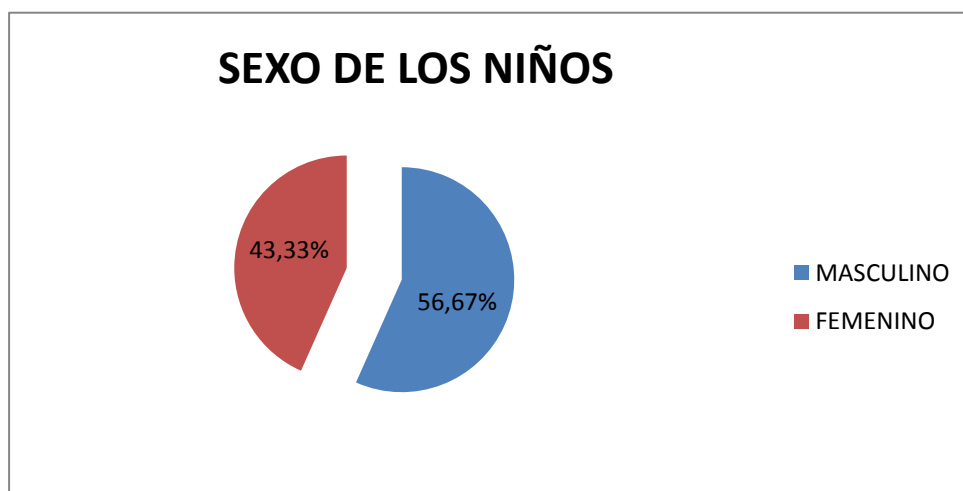
**Tabla 2.- DISTRIBUCIÓN DE LOS RESULTADOS SEGÚN SEXO DE LOS NIÑOS**

ASPECTOS	RESPUESTAS	
	F	%
Masculino	85	56,67
Femenino	65	43,33
<b>TOTAL</b>	<b>150</b>	<b>100,00</b>

**Fuente:** Encuesta

**Elaboración:** Investigadoras Leyda Chirán y Sonia Latacumba

**Gráfico 2.-DISTRIBUCIÓN DE LOS RESULTADOS SEGÚN SEXO DE LOS NIÑOS**



**Fuente:** Encuesta

**Elaboración:** Investigadoras Leyda Chirán y Sonia Latacumba

### ANÁLISIS

En lo relacionado al sexo de los hijos de los padres encuestados, la mayoría son del sexo masculino con el 56,67% y luego el sexo femenino con un 43,33%, lo cual quiere decir que en el Subcentro de salud de Pugacho los niños más susceptibles son de sexo masculino.

“MANEJO EMPÍRICO DE LAS ENFERMEDADES PREVALENTES DE LA INFANCIA POR PARTE DE LOS PADRES DE LOS NIÑOS MENORES DE 5 AÑOS DE EDAD QUE ACUDEN AL SUB CENTRO DE SALUD DE PUGACHO DURANTE JUNIO A SEPTIEMBRE DEL 2012”.

**Tabla 3.- DISTRIBUCIÓN DE LOS RESULTADOS SEGÚN ENFERMEDAD EN LOS ÚLTIMOS 6 MESES**

ASPECTOS	RESPUESTAS	
	F	%
SI	150	100,00
NO	0	0,00
<b>TOTAL</b>	<b>150</b>	<b>100,00</b>

**Fuente:** Encuesta

**Elaboración:** Investigadoras Leyda Chirán y Sonia Latacumba

**Gráfico 3.-DISTRIBUCIÓN DE LOS RESULTADOS SEGÚN ENFERMEDAD EN LOS ÚLTIMOS 6 MESES**



**Fuente:** Encuesta

**Elaboración:** Investigadoras Leyda Chirán y Sonia Latacumba

### ANÁLISIS

Respecto a los datos que nos proporciona la encuesta se puede observar que en los últimos seis meses todos los hijos de los encuestados han sufrido alguna enfermedad es decir el 100% de ellos.

“MANEJO EMPÍRICO DE LAS ENFERMEDADES PREVALENTES DE LA INFANCIA POR PARTE DE LOS PADRES DE LOS NIÑOS MENORES DE 5 AÑOS DE EDAD QUE ACUDEN AL SUB CENTRO DE SALUD DE PUGACHO DURANTE JUNIO A SEPTIEMBRE DEL 2012”.

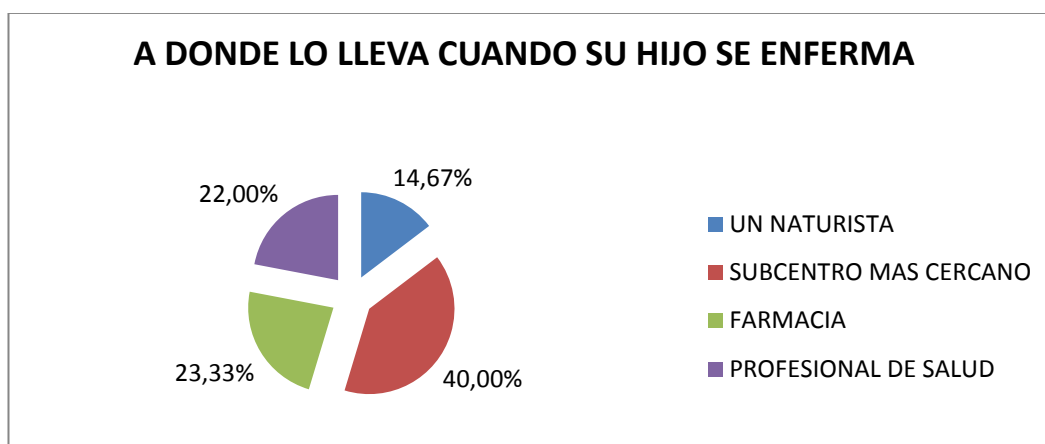
**Tabla 4.- DISTRIBUCIÓN DE LOS RESULTADOS SEGÚN A DONDE LLEVA A SU NIÑO CUANDO ENFERMA.**

ASPECTOS	RESPUESTAS	
	F	%
Un Naturista	22	14,67
Subcentro Mas Cercano	60	40,00
Farmacia	35	23,33
Profesional De Salud	33	22,00
<b>TOTAL</b>	<b>150</b>	<b>100,00</b>

**Fuente:** Encuesta

**Elaboración:** Investigadoras Leyda Chirán y Sonia Latacumba

**Gráfico 4.-DISTRIBUCIÓN DE LOS RESULTADOS SEGÚN A DONDE LLEVA A SU NIÑO CUANDO ENFERMA.**



**Fuente:** Encuesta

**Elaboración:** Investigadoras Leyda Chirán y Sonia Latacumba

### ANÁLISIS

De acuerdo a las respuestas de los encuestados se observa que la mayoría en caso de una enfermedad de los niños acuden al Subcentro de salud lo que corresponde al 40% el 23,33% acuden a las farmacias para conseguir algún medicamento, el 22,00% recurren al profesional de salud y el 14,67% acuden a los centros naturistas.

“MANEJO EMPÍRICO DE LAS ENFERMEDADES PREVALENTES DE LA INFANCIA POR PARTE DE LOS PADRES DE LOS NIÑOS MENORES DE 5 AÑOS DE EDAD QUE ACUDEN AL SUB CENTRO DE SALUD DE PUGACHO DURANTE JUNIO A SEPTIEMBRE DEL 2012”.

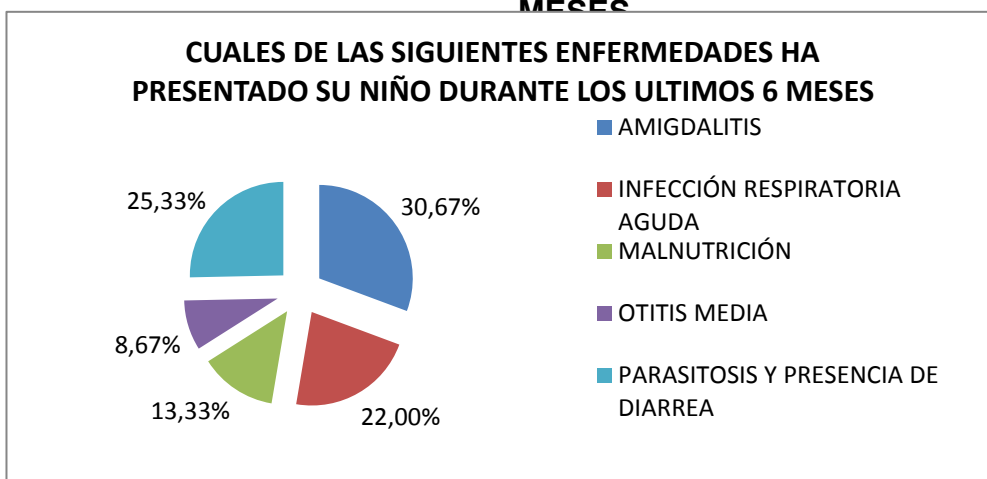
**Tabla 5.- DISTRIBUCIÓN DE LOS RESULTADOS SEGÚN ENFERMEDAD QUE HA PRESENTADO SU NIÑO EN LOS ÚLTIMOS 6 MESES.**

ASPECTOS	RESPUESTAS	
	F	%
<b>Amigdalitis</b>	<b>46</b>	<b>30,67</b>
Infección Respiratoria Aguda	33	22,00
Malnutrición	20	13,33
Otitis Media	13	8,67
Parasitosis Y Presencia De Diarrea	38	25,33
<b>TOTAL</b>	<b>150</b>	<b>100,00</b>

Fuente: Encuesta

Elaboración: Investigadoras Leyda Chirán y Sonia Latacumba

**Gráfico 5.-DISTRIBUCIÓN DE LOS RESULTADOS SEGÚN ENFERMEDAD QUE HA PRESENTADO SU NIÑO EN LOS ÚLTIMOS 6 MESES**



Fuente: Encuesta

Elaboración: Investigadoras Leyda Chirán y Sonia Latacumba

**ANÁLISIS**

Respecto a las enfermedades que han presentado los niños en los últimos 6 meses se puede observar mediante datos de la encuesta que la enfermedad mas prevalente en los infantes es la amigdalitis con un 30,67% seguido por la parasitosis con el 25,33% y la infección respiratoria aguda con un 22%, en menor grado se presenta la malnutrición y la otitis media.

“MANEJO EMPÍRICO DE LAS ENFERMEDADES PREVALENTES DE LA INFANCIA POR PARTE DE LOS PADRES DE LOS NIÑOS MENORES DE 5 AÑOS DE EDAD QUE ACUDEN AL SUB CENTRO DE SALUD DE PUGACHO DURANTE JUNIO A SEPTIEMBRE DEL 2012”.

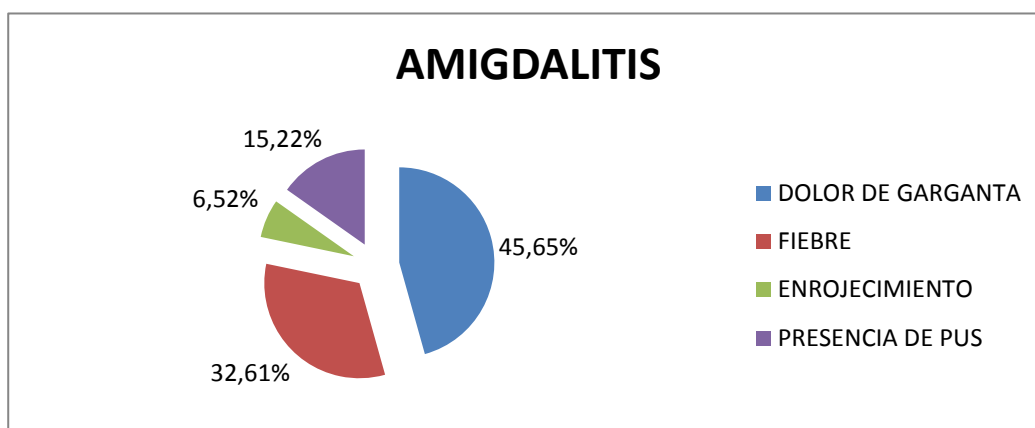
**Tabla 6.- DISTRIBUCIÓN DE LOS RESULTADOS SEGÚN SINTOMATOLOGÍA EN LA AMIGDALITIS.**

ASPECTOS	RESPUESTAS	
	F	%
Dolor De Garganta	21	45,65
Fiebre	15	32,61
Enrojecimiento	3	6,52
Presencia De Pus	7	15,22
<b>TOTAL</b>	<b>46</b>	<b>100,00</b>

**Fuente:** Encuesta

**Elaboración:** Investigadoras Leyda Chirán y Sonia Latacumba

**Gráfico 6.-DISTRIBUCIÓN DE LOS RESULTADOS SEGÚN SINTOMATOLOGÍA**



**Fuente:** Encuesta

**Elaboración:** Investigadoras Leyda Chirán y Sonia Latacumba

### ANÁLISIS

Según la sintomatología se puede observar, que los niños que acuden al centro de salud por amigdalitis acuden por dolor de garganta con un 45,65%, el 32,61% presenta la sintomatología de fiebre en un menor porcentaje presentan presencia de pus en la amigdalitis y un 6,52% se presentan con enrojecimiento a nivel de las amígdalas.

**“MANEJO EMPÍRICO DE LAS ENFERMEDADES PREVALENTES DE LA INFANCIA POR PARTE DE LOS PADRES DE LOS NIÑOS MENORES DE 5 AÑOS DE EDAD QUE ACUDEN AL SUB CENTRO DE SALUD DE PUGACHO DURANTE JUNIO A SEPTIEMBRE DEL 2012”.**

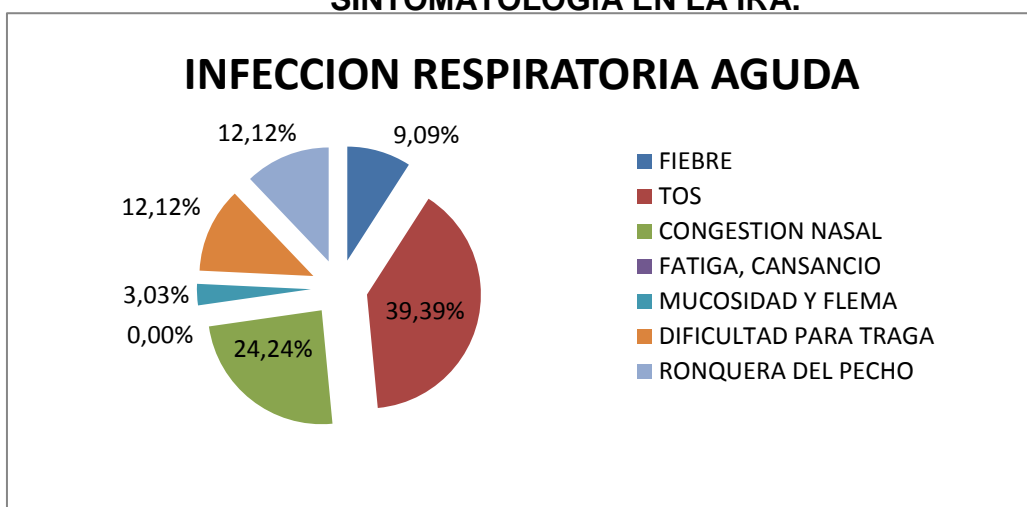
**Tabla 7.- DISTRIBUCIÓN DE LOS RESULTADOS SEGÚN SINTOMATOLOGÍA EN LA INFECCIÓN RESPIRATORIA AGUDA.**

ASPECTOS	RESPUESTAS	
	F	%
Fiebre	3	9,09
Tos	13	39,39
Congestión Nasal	8	24,24
Fatiga, Cansancio	0	0,00
Mucosidad Y Flema	1	3,03
Dificultad Para Tragar	4	12,12
Ronquera Del Pecho	4	12,12
<b>TOTAL</b>	<b>33</b>	<b>100,00</b>

Fuente: Encuesta

Elaboración: Investigadoras Leyda Chirán y Sonia Latacumba

**Gráfico 7.-DISTRIBUCIÓN DE LOS RESULTADOS SEGÚN SINTOMATOLOGÍA EN LA IRA.**



**ANÁLISIS**

Según los síntomas que presentaron en la infección respiratoria aguda se puede observar que el mayor síntoma que presentan los niños es la tos con el 39,39% otro síntoma que se presenta es la congestión nasal con un 24,24% en un porcentaje similar se puede observar como síntoma la dificultad para tragar y la ronquera del pecho con un 12,12%, en un menor porcentaje se encuentra como síntoma la fiebre y mucosidad con flema.



**“MANEJO EMPÍRICO DE LAS ENFERMEDADES PREVALENTES DE LA INFANCIA POR PARTE DE LOS PADRES DE LOS NIÑOS MENORES DE 5 AÑOS DE EDAD QUE ACUDEN AL SUB CENTRO DE SALUD DE PUGACHO DURANTE JUNIO A SEPTIEMBRE DEL 2012”.**

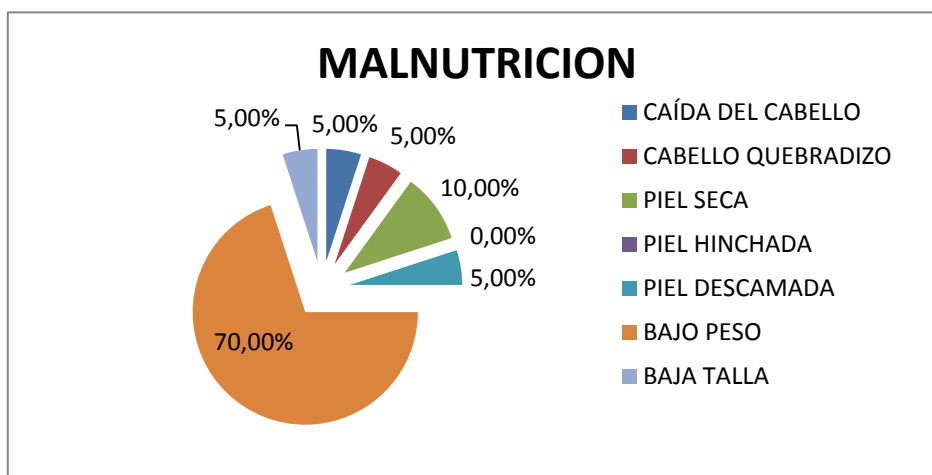
**Tabla 8.- DISTRIBUCIÓN DE LOS RESULTADOS SEGÚN SINTOMATOLOGÍA EN LA MALNUTRICIÓN.**

ASPECTOS	RESPUESTAS	
	F	%
Caída Del Cabello	1	5,00
Cabello Quebradizo	1	5,00
Piel Seca	2	10,00
Piel Hinchada	0	0,00
Piel Descamada	1	5,00
Bajo Peso	14	70,00
Baja Talla	1	5,00
<b>TOTAL</b>	<b>20</b>	<b>100,00</b>

**Fuente:** Encuesta

**Elaboración:** Investigadoras Leyda Chirán y Sonia Latacumba

**Gráfico 8.-DISTRIBUCIÓN DE LOS RESULTADOS SEGÚN SINTOMATOLOGÍA EN LA MALNUTRICIÓN.**



**ANÁLISIS**

Según datos obtenidos de la encuesta el mayor síntoma que presentan los niños en la mal nutrición con un 70% es el bajo peso seguida con un 10% se presenta la piel seca y en un porcentaje igual con un 5% está la caída del cabello, cabello quebradizo, la piel descamada y la baja talla de los niños la sintomatología que no se ha presentado es la piel hinchada.

**“MANEJO EMPÍRICO DE LAS ENFERMEDADES PREVALENTES DE LA INFANCIA POR PARTE DE LOS PADRES DE LOS NIÑOS MENORES DE 5 AÑOS DE EDAD QUE ACUDEN AL SUB CENTRO DE SALUD DE PUGACHO DURANTE JUNIO A SEPTIEMBRE DEL 2012”.**

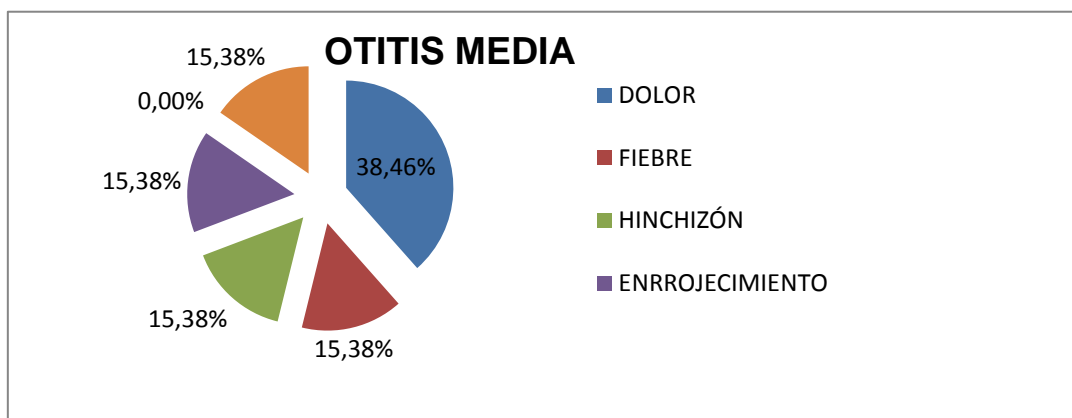
**Tabla 9.- DISTRIBUCIÓN DE LOS RESULTADOS SEGÚN SINTOMATOLOGÍA EN LA OTITIS MEDIA.**

ASPECTOS	RESPUESTAS	
	F	%
Dolor	5	38,46
Fiebre	2	15,38
Hinchazón	2	15,38
Enrojecimiento	2	15,38
Pus Con Mal Olor	0	0,00
Presencia De Secreción En Oído Y Sangre	2	15,38
<b>TOTAL</b>	<b>13</b>	<b>100,00</b>

**Fuente:** Encuesta

**Elaboración:** Investigadoras Leyda Chirán y Sonia Latacumba

**Gráfico 9.-DISTRIBUCIÓN DE LOS RESULTADOS SEGÚN SINTOMATOLOGÍA EN LA OTITIS MEDIA.**



**ANÁLISIS**

De acuerdo a los síntomas presentados en la otitis media se puede observar que el mayor síntoma que se presenta en los niños es el dolor en la parte del oído con el 38,46%, los síntomas como la fiebre, hinchazón, enrojecimiento, presencia de secreción y sangre en el oído, tiene similitud de presencia en los niños con el 15,38%, el síntoma que no se ha presentado es la pus con mal olor.

**“MANEJO EMPÍRICO DE LAS ENFERMEDADES PREVALENTES DE LA INFANCIA POR PARTE DE LOS PADRES DE LOS NIÑOS MENORES DE 5 AÑOS DE EDAD QUE ACUDEN AL SUB CENTRO DE SALUD DE PUGACHO DURANTE JUNIO A SEPTIEMBRE DEL 2012”.**

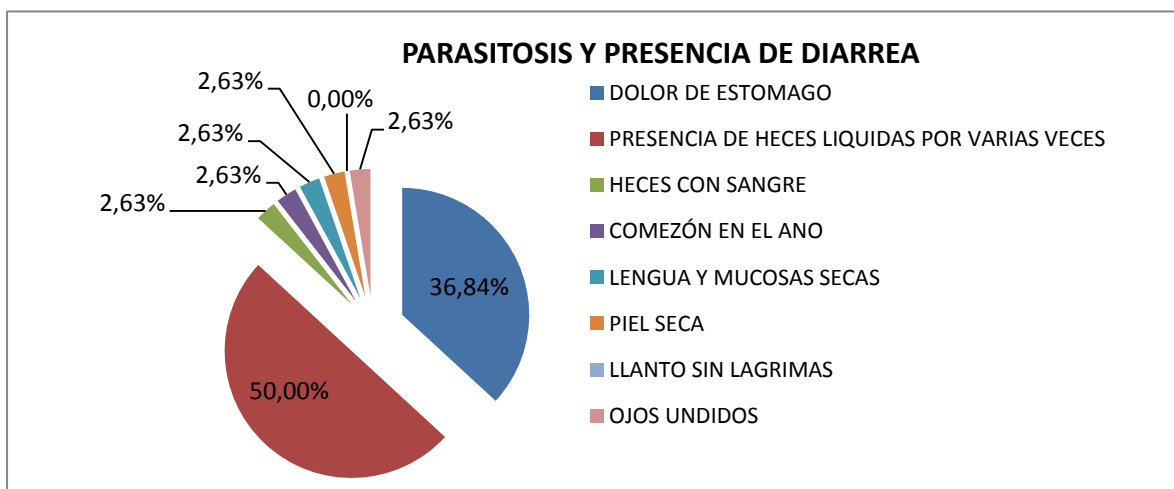
**Tabla 10.- DISTRIBUCIÓN DE LOS RESULTADOS EN PARASITOSIS Y PRESENCIA DE DIARREA.**

ASPECTOS	RESPUESTAS	
	F	%
Dolor De Estomago	14	36,84
Presencia De Heces Liquidas Por Varias Veces	19	50,00
Heces Con Sangre	1	2,63
Comezón En El Ano	1	2,63
Lengua Y Mucosas Secas	1	2,63
Piel Seca	1	2,63
Llanto Sin Lagrimas	0	0,00
Ojos Hundidos	1	2,63
<b>TOTAL</b>	<b>38</b>	<b>100,00</b>

**Fuente:** Encuesta

**Elaboración:** Investigadoras Leyda Chirán y Sonia Latacumba

**Gráfico 10.-DISTRIBUCIÓN DE LOS RESULTADOS SEGÚN SINTOMATOLOGÍA EN PARASITOSIS Y PRESENCIA DE DIARREA.**



**ANÁLISIS**

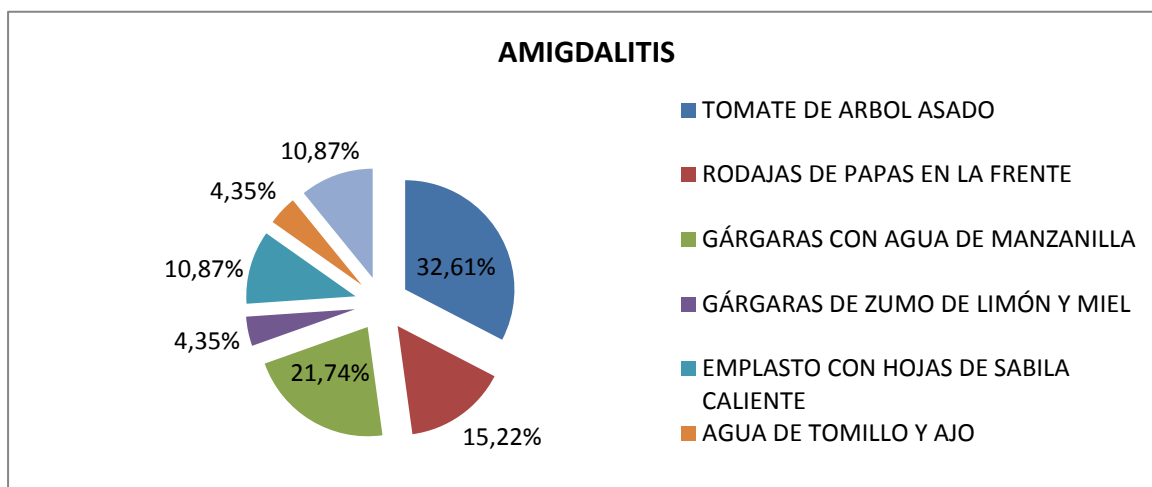
El síntoma que más se presenta en la parasitosis es la presencia de heces líquidas por varias veces con un 50%, otro síntoma con mayor relevancia en la parasitosis es el dolor de estomago con un 36,84%. Los síntomas como comezón en el ano, la lengua y mucosas secas, heces con sangre y piel seca se presentan en menor porcentaje en relación a las dos anteriores.

**“MANEJO EMPÍRICO DE LAS ENFERMEDADES PREVALENTES DE LA INFANCIA POR PARTE DE LOS PADRES DE LOS NIÑOS MENORES DE 5 AÑOS DE EDAD QUE ACUDEN AL SUB CENTRO DE SALUD DE PUGACHO DURANTE JUNIO A SEPTIEMBRE DEL 2012”.**

**Tabla 11.- DISTRIBUCIÓN DE LOS RESULTADOS SEGÚN MEDIDAS PARA TRATAR LA AMIGDALITIS.**

ASPECTOS	RESPUESTAS	
	F	%
Tomate De Árbol Asado	15	32,61
Rodajas De Papas En La Frente	7	15,22
Gárgaras Con Agua De Manzanilla	10	21,74
Gárgaras De Zumo De Limón Y Miel	2	4,35
Emplasto Con Hojas De Sábila Caliente	5	10,87
Agua De Tomillo Y Ajo	2	4,34
Otras	5	10,87
<b>TOTAL</b>	<b>46</b>	<b>100,00</b>

**Gráfico 11.-DISTRIBUCIÓN DE LOS RESULTADOS SEGÚN MEDIDAS QUE UTILIZARON PARA TRATAR LA AMIGDALITIS.**



### ANÁLISIS

Podemos observar que la medida más utilizada en la amigdalitis por parte de los padres es tomate de árbol asado con un 32,61% con un 21,74% optan por las gárgaras con agua de manzanilla, con un 15,22% utilizan rodajas de papas en la frente, con un 10,87% podemos observar que se utiliza en emplasto de hojas de sábila y con el mismo porcentaje utilizan otras medidas y en un porcentaje igual utilizan el agua de tomillo y ajo y gárgara de zumo de limón y miel que corresponde al 4,35%.

“MANEJO EMPÍRICO DE LAS ENFERMEDADES PREVALENTES DE LA INFANCIA POR PARTE DE LOS PADRES DE LOS NIÑOS MENORES DE 5 AÑOS DE EDAD QUE ACUDEN AL SUB CENTRO DE SALUD DE PUGACHO DURANTE JUNIO A SEPTIEMBRE DEL 2012”.

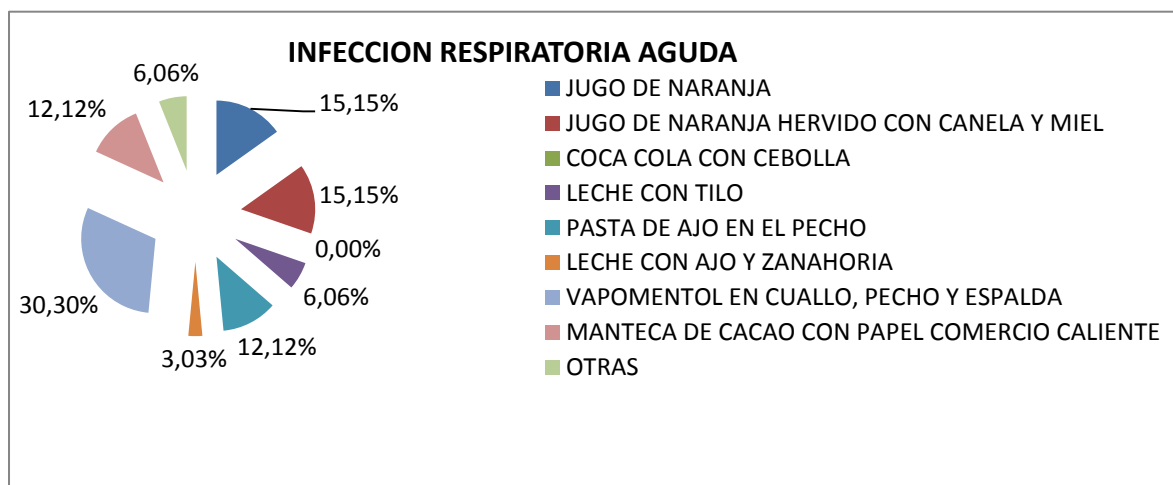
**Tabla 12.- DISTRIBUCIÓN DE LOS RESULTADOS MEDIDAS QUE UTILIZARON PARA TRATAR LA IRA.**

ASPECTOS	RESPUESTAS	
	F	%
Jugo De Naranja	5	15,15
Jugo De Naranja Hervido Con Canela Y Miel	5	15,15
Coca Cola Con Cebolla	0	0,00
Leche Con Tilo	2	6,06
Pasta De Ajo En El Pecho	4	12,12
Leche Con Ajo Y Zanahoria	1	3,03
Vapomentol En Cuello, Pecho Y Espalda	10	30,30
Manteca De Cacao Con Papel Comercio Caliente	4	12,12
Otras	2	6,06
<b>TOTAL</b>	<b>33</b>	<b>100</b>

**Fuente:** Encuesta

**Elaboración:** Investigadoras Leyda Chirán y Sonia Latacumba

**Gráfico 12.- DISTRIBUCIÓN DE LOS RESULTADOS SEGÚN MEDIDAS QUE UTILIZARON PARA TRATAR LA IRA.**



**ANÁLISIS**

De acuerdo a los datos obtenidos se puede observar que los padres en caso de IRA optan por colocar Vapomentol en el pecho, cuello y espalda con un 30,30% seguido en forma igual con un 15,15% optan por el jugo de naranja y jugo de naranja hervido con canela y miel de igual forma con un 12,12% los padres optan por colocar manteca de cacao con papel comercio caliente y pasta de ajo en el pecho, en igual porcentaje con un 6,06% se utiliza leche con tilo y otras medidas y con un 3,03% utilizan leche con ajo y zanahoria.

**“MANEJO EMPÍRICO DE LAS ENFERMEDADES PREVALENTES DE LA INFANCIA POR PARTE DE LOS PADRES DE LOS NIÑOS MENORES DE 5 AÑOS DE EDAD QUE ACUDEN AL SUB CENTRO DE SALUD DE PUGACHO DURANTE JUNIO A SEPTIEMBRE DEL 2012”.**

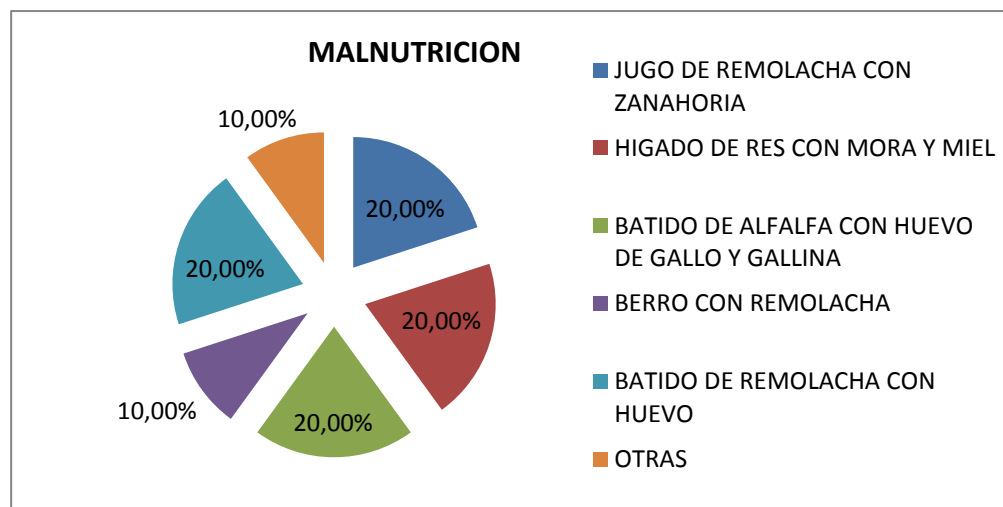
**Tabla 13.- DISTRIBUCIÓN DE LOS RESULTADOS SEGÚN LAS MEDIDAS QUE UTILIZARON PARA TRATAR LA MALNUTRICIÓN.**

ASPECTOS	RESPUESTAS	
	F	%
Jugo De Remolacha Con Zanahoria	4	20,00
Higado De Res Con Mora Y Miel	4	20,00
Batido De Alfalfa Con Huevo De Gallo Y Gallina	4	20,00
Berro Con Remolacha	2	10,00
Batido De Remolacha Con Huevo	4	20,00
Otras	2	10,00
<b>TOTAL</b>	<b>20</b>	<b>100,00</b>

Fuente: Encuesta

Elaboración: Investigadoras Leyda Chirán y Sonia Latacumba

**Gráfico 13.-DISTRIBUCIÓN DE LOS RESULTADOS SEGÚN LAS MEDIDAS QUE UTILIZARON PARA TRATAR LA MALNUTRICIÓN.**



**ANÁLISIS**

En lo relacionado a la malnutrición podemos observar que los padres encuestados optan por medidas en una forma equitativa con un 20,0% se utiliza el jugo de remolacha con zanahoria, hígado de res con mora y miel, batido de alfalfa con huevo de gallo y gallina, y batido de remolacha con huevo, en dos opciones como son el berro con remolacha y otras tuvieron como resultado el 10% equitativamente.

“MANEJO EMPÍRICO DE LAS ENFERMEDADES PREVALENTES DE LA INFANCIA POR PARTE DE LOS PADRES DE LOS NIÑOS MENORES DE 5 AÑOS DE EDAD QUE ACUDEN AL SUB CENTRO DE SALUD DE PUGACHO DURANTE JUNIO A SEPTIEMBRE DEL 2012”.

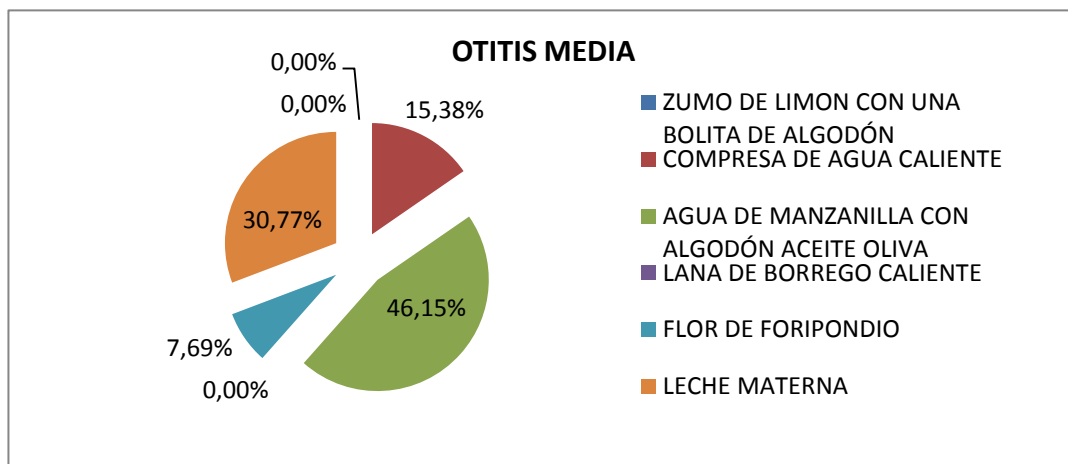
**Tabla 14.- DISTRIBUCIÓN DE LOS RESULTADOS SEGÚN LAS MEDIDAS QUE UTILIZARON PARA TRATAR LA OTITIS MEDIA.**

ASPECTOS	RESPUESTAS	
	F	%
Zumo De Limón Con Una Bolita De Algodón	0	0,00
Compresa De Agua Caliente	2	15,38
Agua De Manzanilla Con Algodón Aceite Oliva	6	46,15
Lana De Borrego Caliente	0	0,00
Flor De Floripondio	1	7,69
Leche Materna	4	30,77
Otras	0	0,00
<b>TOTAL</b>	<b>13</b>	<b>100,00</b>

Fuente: Encuesta

Elaboración: Investigadoras Leyda Chirán y Sonia Latacumba

**Gráfico 14.-DISTRIBUCIÓN DE LOS RESULTADOS SEGÚN LAS MEDIDAS QUE UTILIZARON PARA LA OTITIS MEDIA.**



**ANÁLISIS**

En el caso de la otitis media la medida más utilizada es el agua de manzanilla con algodón y aceite de oliva que corresponde al 46,15%, a continuación otra medida que se utiliza con un 30,77% es leche materna en el oído, y con un 15,38% utilizan compresas de agua caliente, y por ultimo optan por la flor de floripondio con un 7,69%.

“MANEJO EMPÍRICO DE LAS ENFERMEDADES PREVALENTES DE LA INFANCIA POR PARTE DE LOS PADRES DE LOS NIÑOS MENORES DE 5 AÑOS DE EDAD QUE ACUDEN AL SUB CENTRO DE SALUD DE PUGACHO DURANTE JUNIO A SEPTIEMBRE DEL 2012”.

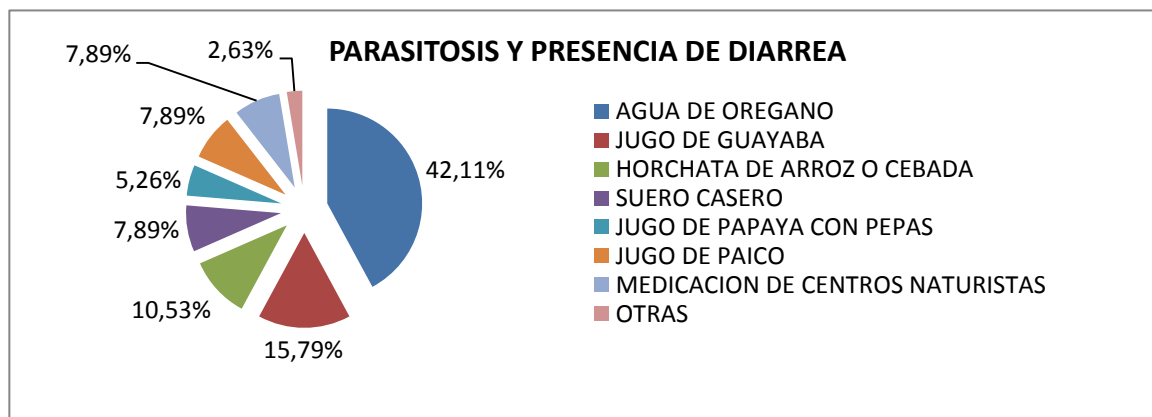
**Tabla 15.- DISTRIBUCIÓN DE LOS RESULTADOS SEGÚN LAS MEDIDAS QUE UTILIZARON PARA TRATAR LA PARASITOSIS Y PRESENCIA DE DIARREA.**

ASPECTOS	RESPUESTAS	
	F	%
Agua De Orégano	16	42,11
Jugo De Guayaba	6	15,79
Horchata De Arroz O Cebada	4	10,53
Suero Casero	3	7,89
Jugo De Papaya Con Pepas	2	5,26
Jugo De Paico	3	7,89
Medicación De Centros Naturistas	3	7,89
Otras	1	2,63
<b>TOTAL</b>	<b>38</b>	<b>100,00</b>

**Fuente:** Encuesta

**Elaboración:** Investigadoras Leyda Chirán y Sonia Latacumba

**Gráfico 15.-DISTRIBUCIÓN DE LOS RESULTADOS SEGÚN LAS MEDIDAS QUE UTILIZARON PARA TRATAR LA PARASITOSIS Y**



**ANÁLISIS**

Según los datos obtenidos la medida utilizada en la parasitosis con mayor porcentaje es el agua de orégano con un 42,11% seguido del jugo de guayaba con un 15,79% y con un 10,53% se utiliza horchata de arroz o cebada, en un porcentaje que equivale al 7,89% se respondió para las 3 medidas que son el suero casero, el jugo de paico y medicación de centro naturistas, un 5,26% opta por jugo de papaya con Pepas y el 2,63 tiene otras medidas para tratar dicha enfermedad.



“MANEJO EMPÍRICO DE LAS ENFERMEDADES PREVALENTES DE LA INFANCIA POR PARTE DE LOS PADRES DE LOS NIÑOS MENORES DE 5 AÑOS DE EDAD QUE ACUDEN AL SUB CENTRO DE SALUD DE PUGACHO DURANTE JUNIO A SEPTIEMBRE DEL 2012”.

**Tabla 16.- DISTRIBUCIÓN DE LOS RESULTADOS SEGÚN ACEPTACIÓN PARA CAPACITARSE SOBRE LA PREVENCIÓN DE ESTAS ENFERMEDADES.**

ASPECTOS	RESPUESTAS	
	F	%
SI	150	100,00
NO	0	0,00
<b>TOTAL</b>	<b>150</b>	<b>100,00</b>

**Fuente:** Encuesta

**Elaboración:** Investigadoras Leyda Chirán y Sonia Latacumba

**Gráfico 16.-DISTRIBUCIÓN DE LOS RESULTADOS SEGÚN ACEPTACIÓN PARA CAPACITARSE SOBRE LA PREVENCIÓN DE ESTAS ENFERMEDADES.**



**Fuente:** Encuesta

**Elaboración:** Investigadoras Leyda Chirán y Sonia Latacumba

### **ANÁLISIS**

El resultado de la pregunta es de que los padres en un 100% si le gustaría saber otras formas de prevención acerca de estas enfermedades.

**“MANEJO EMPÍRICO DE LAS ENFERMEDADES PREVALENTES DE LA INFANCIA POR PARTE DE LOS PADRES DE LOS NIÑOS MENORES DE 5 AÑOS DE EDAD QUE ACUDEN AL SUB CENTRO DE SALUD DE PUGACHO DURANTE JUNIO A SEPTIEMBRE DEL 2012”.**

## **DISCUSIÓN**

Del total de la muestra en estudio (150 padres de los niños menores de 5 años de edad = 100%) en la Parroquia “San Francisco”, sobre la edad de los hijos de los entrevistados se puede observar que la mayoría son niños de 4 años de edad que corresponde al 24% seguido por los niños de 3 años con un 20%, en lo relacionado al sexo de los hijos de los padres encuestados, la mayoría son del sexo masculino con el 56,67% y luego el sexo femenino con un 43,33% y el 100% han enfermado en los últimos 6 meses.

La Incidencia detectada en los niños menores de 5 años de edad, está relacionada con las distintas formas de aplicación que adoptan los padres de familia ante la presencia de las distintas enfermedades que puede presentar su hijo basada únicamente en la experiencia sin ningún conocimiento científico.

Por lo tanto se entregó una guía educativa en el Subcentro de salud de Pugacho sobre la prevención de las enfermedades prevalentes en la infancia.

**“MANEJO EMPÍRICO DE LAS ENFERMEDADES PREVALENTES DE LA INFANCIA POR PARTE DE LOS PADRES DE LOS NIÑOS MENORES DE 5 AÑOS DE EDAD QUE ACUDEN AL SUB CENTRO DE SALUD DE PUGACHO DURANTE JUNIO A SEPTIEMBRE DEL 2012”.**

## **CONCLUSIONES**

- 1.- Los padres de familia de los niños menores de 5 años que acuden al Sub Centro de Salud de Pugacho adoptan de una u otra manera alguna forma de manejo ancestral o empírico para tratar y/o curar alguna de las patologías más frecuentes encontradas en el grupo como son: amigdalitis, infecciones respiratorias, diarrea, parasitosis, otitis media y mal nutrición.
- 2.- Se observa además que existen medidas propias de su cultura que orienta al manejo de estas patologías antes de ir al médico y que las ubicaría, como analgésicos, antidiureticos, antiinflamatorias, antiparasitarias, antieméticas entre otras.
- 3.- Del estudio se desprende que las enfermedades más frecuentes presentadas por los niños menores de 5 años son: amigdalitis, infecciones respiratorias, diarrea, parasitosis, otitis media y mal nutrición.
- 4.- Según la investigación se comprobó que el 100% de la población encuestada manifestaron interés en todo lo que se refiere al conocimiento sobre la prevención de las enfermedades.
- 5.- Se diseño y socializo la guía educativa sobre la prevención de las enfermedades prevalentes en los niños menores de 5 años misma que fue aceptada en un 100% y se establecerán compromisos de aplicación para la prevención de enfermedades.

**“MANEJO EMPÍRICO DE LAS ENFERMEDADES PREVALENTES DE LA INFANCIA POR PARTE DE LOS PADRES DE LOS NIÑOS MENORES DE 5 AÑOS DE EDAD QUE ACUDEN AL SUB CENTRO DE SALUD DE PUGACHO DURANTE JUNIO A SEPTIEMBRE DEL 2012”.**

### **BIBLIOGRAFÍA Y LINKOGRAFÍA**

- 1) AMIGDALITIS AGUDAS Rosa Babarro Fernández, Ana Carracedo García. ABCDE en Urgencias Extra hospitalarias.
- 2) Castillo Acosta M, Toledo Curbelo G, Tejeiro Fernández A, Rodríguez Hernández P, Martínez Calvo S, González Ocho E, et al. Epidemiología. LaHabana: Editorial Pueblo y Educación; 1996. p. 58 – 61, 73.
- 3) Centro de prensa de la OMS/ Teléfono: +41 22 791 2222 /E-mail: [mediainquiries@who.int](mailto:mediainquiries@who.int)
- 4) DROUET T. W., Manual de Enfermedades Infecciosas y Parasitarias, Dirección Técnica - Departamento de Medicina Interna del Hospital de Guayaquil y Universidad Católica de Santiago de Guayaquil, Guayaquil.
- 5) Departamento de Parasitología y Micología, DIGESA/MSP, OPS/OMS; “Helmintiasis intestinales. Manejo de las geohelmintiasis”, Ed.2003, OPS/DPC/CD/URU/01.2003, disponible en Bibliotecas del Instituto de Higiene, Facultad de Medicina, Hospital de Clínicas, SMU y en página WEB del Instituto de Higiene, (formato PDF).
- 6) González Vladimir; PROYECTO CALIDAD DEL AIRE EN QUITO, Incidencia de enfermedades respiratorias altas en niños escolares de Quito, según áreas de contaminación atmosférica; Quito ± Ecuador 2001.

**“MANEJO EMPÍRICO DE LAS ENFERMEDADES PREVALENTES DE LA INFANCIA POR PARTE DE LOS PADRES DE LOS NIÑOS MENORES DE 5 AÑOS DE EDAD QUE ACUDEN AL SUB CENTRO DE SALUD DE PUGACHO DURANTE JUNIO A SEPTIEMBRE DEL 2012”.**

- 7) <[http://extroversia.universia.net.co/estilosdevida/noticias/desciende\\_el\\_numero\\_de\\_ninos\\_que\\_mueren\\_al\\_ano/13129.html](http://extroversia.universia.net.co/estilosdevida/noticias/desciende_el_numero_de_ninos_que_mueren_al_ano/13129.html)
- 8) <http://www.tecnologiahechapalabra.com/salud/enlaces/articulo.asp?i=4353>
- 9) <http://www.tecnologiahechapalabra.com/salud/enlaces/articulo.asp?i=4353>
- 10) <[http://extroversia.universia.net.co/estilosdmlevida/noticias/desciende\\_el\\_numero\\_de\\_ninos\\_que\\_mueren\\_al\\_ano/13129.ht](http://extroversia.universia.net.co/estilosdmlevida/noticias/desciende_el_numero_de_ninos_que_mueren_al_ano/13129.ht).
- 11) <http://www.centromaternoinfantil.com/publicaciones/57.pdf>
- 12) [http://www.ssm.gob.mx/pdf/programas\\_salud/IRAS.pdf](http://www.ssm.gob.mx/pdf/programas_salud/IRAS.pdf)
- 13) <http://es.wikipedia.org/wiki/Desnutrici%C3%B3n>
- 14) <http://www.ops.org.bo/textocompleto/rnsbp93320109.pdf>
- 15) Manual de Atención integrada a las enfermedades prevalentes de la infancia, MSP.
- 16) Manual de capacitación en AIEPI

**“MANEJO EMPÍRICO DE LAS ENFERMEDADES PREVALENTES DE LA INFANCIA POR PARTE DE LOS PADRES DE LOS NIÑOS MENORES DE 5 AÑOS DE EDAD QUE ACUDEN AL SUB CENTRO DE SALUD DE PUGACHO DURANTE JUNIO A SEPTIEMBRE DEL 2012”.**

17) National Institute for Health and Clinical Excellence (NICE). (2006). Nutrition Support for Adults Oral Nutrition Support, Enteral Tube Feeding and Parenteral Nutrition. London, England. Disponible en: <http://www.nice.org.uk/>.

18) Organización de las Naciones Unidas

19) Reducción de la mortalidad en la niñez/Nota descriptiva N°178/Febrero de 2012.

20) Tesis conocimientos, actitudes y prácticas de las madres sobre la atención integrada de enfermedades prevalentes en la infancia (AIEPI) responsables: Cadena Lorena, Carapaz Marianela Ibarra-ecuador octubre 2010.

21) TUKARI Coordinación de Vinculación y Servicio Social/febrero - marzo 2011