



UNIVERSIDAD TÉCNICA DEL NORTE
FACULTAD CIENCIAS DE LA SALUD
CARRERA DE ENFERMERÍA



ARTÍCULO CIENTÍFICO

EFFECTIVIDAD DE INGRESOS Y EGRESOS DE LAS/OS ESTUDIANTES DE LA
CARRERA DE ENFERMERÍA DE LA UNIVERSIDAD TÉCNICA DEL NORTE
DESDE SU CREACIÓN HASTA EL PERIODO 2013

Co - investigadores: Cerón Puga Mayra Fernanda
Gallardo Cerón Marcia Carolina

Director de Tesis: Msc. Viviana Espinel Jara

Ibarra, 07 de enero del 2014

TEMA: Efectividad De Ingresos Y Egresos De Las/Os Estudiantes De La Carrera De Enfermería De La Universidad Técnica Del Norte Desde Su Creación Hasta El Periodo 2013

RESUMEN

El presente trabajo de investigación fue realizado en la Universidad Técnica del Norte, con el objetivo de analizar la efectividad de ingresos y egresos de estudiantes de la Carrera de Enfermería, desde su creación hasta la presente fecha, para lo cual se trabajó con archivos, libros y documentos existentes en la Facultad de Ciencias de la Salud específicamente de la Carrera de Enfermería con el apoyo de las autoridades de la Facultad facilitándonos la información pertinente, misma que era de mucho aporte para el avance de este estudio. Siendo un tema de gran importancia, ya que los resultados aportarán significativamente al proceso que se está viviendo hoy en día que es la acreditación de carreras emprendido por él CEAACES.

El diseño metodológico es de tipo cuantitativo, basado en encuestas realizadas a profesionales de enfermería que laboran en las provincias de Imbabura y Carchi con el fin de obtener información. La tabulación y análisis de resultados se realizó con la elaboración de gráficos para su interpretación, así si se han cumplido los objetivos propuestos en la investigación. Gracias al apoyo brindado por las autoridades de la facultad y algunas de las egresadas de la carrera se pudo concluir de manera exitosa la investigación obteniendo información de mucho interés para la carrera.

Palabras Claves: Efectividad, ingresos y egresos, carrera de enfermería, cuantitativo, provincias de Imbabura y Carchi.

SUMMARY

This research was conducted at the Technical University of the North, in order to analyze the effectiveness of incoming and outgoing students of the School of Nursing, from its inception to the present date, for which he worked with files, books and

existing in the Faculty of Health Sciences specifically the Nursing Career with the support of the authorities of the College by providing the documents relevant information, which was much contribution to the progress of this study. Being a major issue, since the results will contribute significantly to the process that is being experienced today is the accreditation of courses undertaken by him CEAACES.

The methodology is qualitative and quantitative, based on surveys of nurses working in the provinces of Imbabura and Carchi in order to obtain information. The tabulation and analysis of results was performed with the charting for interpretation, so if you have met the objectives proposed in the research. Thanks to the support of the authorities of the faculty and some of the graduates of the race it was concluded successfully obtaining research information of great interest for the race.

Key words: Effectiveness, income, expenses, nursing career, quantitative provinces of Imbabura and Carchi.

Justificación

El motivo de elección de este tema incide en que se desea realizar el análisis sobre la efectividad que tiene la Carrera de Enfermería en la Universidad Técnica del Norte sobre los ingresos y egresos que de año a año ha ido cambiando las estrategias y mallas de educación para la formación de profesionales de enfermería que tengan calidad y calidez para así contribuir a una atención de excelencia a los pacientes, también analizamos que junto con esta investigación debemos conocer cómo es que la Universidad en si ha ido creciendo y siendo reconocida a nivel nacional.

Así como también consideramos que es muy importante que los estudiantes de la facultad ciencias de la salud especialmente de la Carrera de Enfermería conozcan como la facultad ha ido evolucionando y como es que ha llegado a los niveles en los que ahora se encuentra.

Consideramos que es muy interesante conocer cómo es que el campus de enseñanza se fue formando desde que se recibía actividad académica en un patio hasta que se fueron formando los edificios con los que hoy en día la facultad cuenta.

Como también conocer cuál es la cantidad de profesionales formados en la Universidad Técnica del Norte de la Carrera de Enfermería que existe desde el año en que la carrera se inició hasta nuestros días, conocer cuántas son las promociones que hasta el presente año se han ido formando y cuántos de los profesionales egresados se encuentran ejerciendo su profesión en la provincia de Imbabura.

La composición y dinámica de la fuerza de trabajo está dada por la oferta y la demanda. Los factores relacionados con la oferta de profesionales de enfermería son: número de aspirantes a la formación universitaria, ingreso y egreso en la formación de pregrado, disponibilidad y oferta de posgrados, reglamentación y control del ejercicio profesional; procesos de certificación y re certificación. La enfermería desde sus inicios constituyó uno de los pilares fundamentales en la atención de la salud; por lo que cabe recalcar la importancia de esta profesión en nuestro país y en el mundo entero.

Años atrás la enfermería no contaba con una enseñanza académica como lo es en la actualidad; sino que se impartía un conocimiento empírico enseñado en los hospitales que formaba a enfermeras y enfermeros sin bases científicas. La enfermería como tal es una de las ramas de la salud que brinda cuidado directo al paciente, entendiéndose que el contacto con la persona es el más cercano que un enfermo tiene al momento de su paso por un hospital o casa de salud.

De esta manera la evolución que sufrió la enfermería en estos años, formo una alianza sostenible en la atención de salud, dando como base una atención de calidad con calidez; la cual ya es impartida en universidades con una clara visión científica para ponerla en práctica como base fundamental en la atención de las /los pacientes.

Metodología

Tipo de investigación.

La presente es una investigación de tipo cuantitativo, exploratoria e histórica; Es cuantitativa debido a que se utiliza predominantemente información numérica que permite recoger, procesar y analizar características que se dan en el grupo de estudio. Se refiere a que es una investigación exploratoria debido a que se trata de un importante tema del cual se posee poco o ningún conocimiento, todo esto hace que los objetivos

planteados enuncien una visión general del tema a estudiar, con el cual se pretende determinar lineamientos para investigaciones futuras. Y por último al referir la ubicación temporal se trata de una investigación histórica.

Diseño.

La presente investigación tiene un diseño cuantitativo, por cuanto se analizó la cantidad de egresadas de la Carrera de Enfermería desde sus inicios hasta fechas actuales. En el proceso de la investigación se desarrolló una encuesta, se realizó a todas las profesionales que han sido egresadas de la Universidad Técnica del Norte, en el mes de Diciembre del presente año. Esta intervención se validó a través de la respectiva investigación.

El diseño a utilizarse es el no experimental ya que es una investigación que se realizará en base al análisis para determinar la efectividad de la Carrera de Enfermería, se registrarán los datos y finalmente realizaremos un análisis para con ello resumir que tan eficiente es la Carrera de Enfermería de la Universidad Técnica del Norte.

Como diseño podemos considerar la historia del arte que está relacionado con el “Arte Renacentista” porque tiene como característica que el ideal común en el periodo viene definido por la esperanza de un renacer del el ser humano a una vida verdaderamente “HUMANA”, mediante el recurso a las artes, las ciencias, la investigación, poniendo de manifiesto la consideración del ser humano como ser natural, en oposición a la consideración medieval del ser humano como ser para Dios.

Enfoque crítico social

Como enfoque critico social la Carrera de Enfermería aporta a la sociedad, como un ente de bienestar único para la comunidad y así se ha logrado beneficiar a la sociedad priorizando al buen estado de las personas realizando campañas que logren crear conciencia en la sociedad

Lo prioritario es la dialéctica que se establece en los agentes sociales, entre unos y otros, es decir la interacción continua entre reflexión y acción, una visión pragmática

del mundo social, donde lo fundamental es el dialogo constante con la realidad para intervenir en su transformación.

Etapas del proyecto

Identificación de la viabilidad del proyecto.

Determinación el tipo de investigación a realizar.

Determinación de las fuentes de datos a recolectar.

Determinación del diseño de la investigación.

Recolección de los datos obtenidos.

Interpretación de la información recabada.

La ejecución de las respectivas actividades planificadas para la recolección de la información, lo que facilitó el desarrollo dinámico y eficaz además de crear un medio de confianza y respeto, permitió aclarar dudas y reforzar conocimientos con los criterios y opiniones de la mayoría de los encuestados.

Población y Muestra

En el presente trabajo se mencionan a dos grupos, el primero que identifica a las/os 1394 profesionales de enfermería que se titularon en la Carrera de Enfermería de la Universidad Técnica del Norte, desde 1980 hasta el noviembre de 2013; el segundo grupo identifica a las/os 803 profesionales de enfermería que están laborando en las provincias de Imbabura y Carchi en el año 2013 hasta el mes de noviembre.

Identificando como muestra a las/os 604 profesionales de enfermería tituladas/os en la UTN y que al momento se encuentran laborando en las provincias de Imbabura y Carchi.

Técnicas e Instrumentos.

Las técnicas constituyen el conjunto de mecanismos, medios o recursos dirigidos a recolectar, conservar, analizar y transmitir los datos de la investigación. Por consiguiente, las técnicas son procedimientos o recursos fundamentales de recolección de información, de los que se vale el investigador para acercarse a los hechos y acceder a su conocimiento, entre las técnicas e instrumentos utilizados se menciona:

- ✓ Entrevistas
- ✓ Encuestas
- ✓ Los instrumentos a utilizarse será las encuestas a los egresados de las diferentes promociones para que con ello nos aporten con cada una de sus experiencias y que tan fructífera fue su formación a pesar de las condiciones que en sus diferentes etapas existían en la facultad ciencias de la salud.

Las técnicas a utilizarse con más frecuencia será el análisis de datos que nos proporcione la secretaria de la carrera, la visualización de datos y en lo posible la comunicación por lo menos con un egresado de cada promoción.

Tabla 1: Cuadro de actividades y técnicas de apoyo

Actividad	Técnica	Instrumento
Identificación del número de ingresos y egresos de las/os estudiantes de la Carrera de Enfermería.	Recopilación de Datos	<ul style="list-style-type: none">• Archivos• Libros• Documentos• Matriz de datos específicos de ingresos, egresos y deserciones.
Recopilación de información desde la creación de la Carrera de Enfermería, a	Encuesta 1	<ul style="list-style-type: none">• Encuesta

docentes y estudiantes		
Identificación, tabulación y análisis de datos	Selección de datos de las matrices de Imbabura y Carchi de la Encuesta 2	<ul style="list-style-type: none"> • Matriz de datos específicos
Actividad	Técnica	Instrumento
Identificación de características sociodemográficas de la población objeto de estudio.	Ficha de identificación	Cuestionario físico
Talleres y mesas de trabajo	Interacción	Material digital
Ejecución y evaluación de evento	Feria de la salud	<p>Carteles</p> <p>Gigantografías</p> <p>Volantes</p> <p>Trípticos</p>
	Mural	<p>Telas</p> <p>Papelografos</p> <p>Material de pintura</p>
	Socio drama	<p>Escenario</p> <p>Amplificación</p> <p>Vestuario</p> <p>Guion</p>

Análisis, Tabulación e Interpretación de Datos

Tabla 2 Datos obtenidos sobre número de estudiantes que ingresaron y egresaron en la Carrera de Enfermería de la UTN

Periodos por años				
Promociones	Ingresos		Egresos	
	Año	N° de Matriculados en el 1° año	Año	N° de Egresados de la Carrera
1	1980/81/82	75	1986	11
2	1982	74	1987	21
3	1983	40	1988	11
4	1984	45	1988	11
5	1985	102	1989	36
6	1986	100	1990	28
	1987	99	1991	
7	1988	81	1992	28
8	1989	95	1993	49
9	1990	65	1994	50
10	1991	90	1995	64
11	1992	63	1996	37
12	1993	72	1997	57
13	1994	131	1998	48
14	1995	123	1999	29
15	1996	79	2000	34
				1
16	1997	107	2001	51
17	1998	87	2002	50
18	1999	56	2003	45
19	2000	60	2004	84
20	2001	45	2005	
	2002	35	2006	61
21	2003	45	2007	71
	2004	52	2008	14
22	2004	156	2008	112
23	2005	140	2009	100
24	2006	153	2010	116
25	2007	100	2011	85
26	2008	90	2012	91
		2460		1394

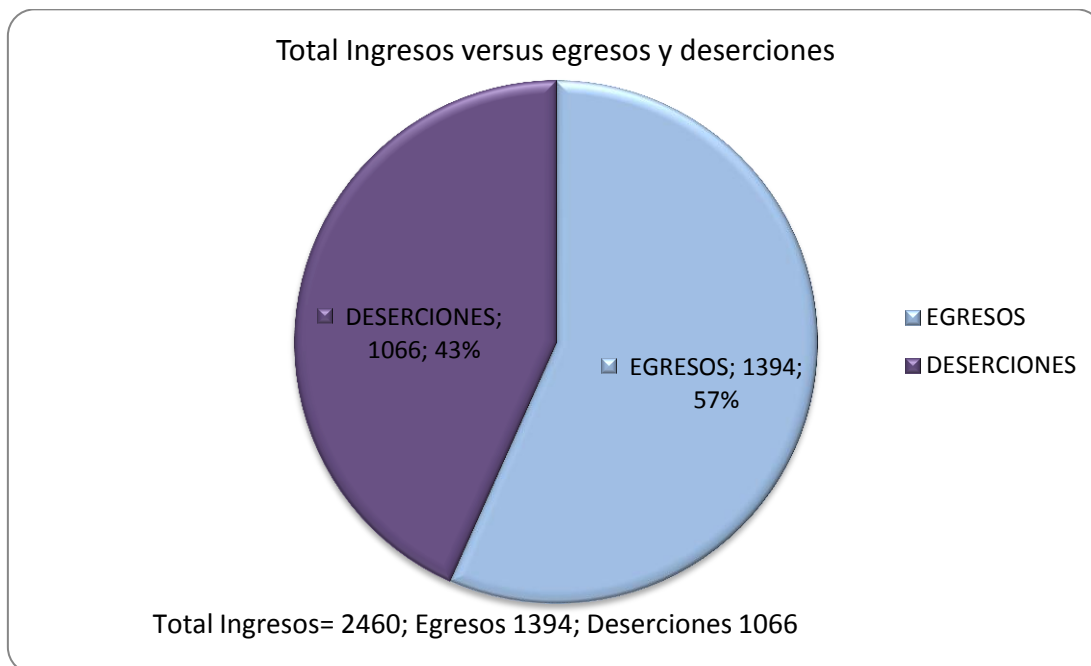
Tabla 3 Total De Profesionales Graduados En La Carrera Enfermería De La Universidad Técnica Norte

Periodos por años	Ingresos	Egresos		Deserciones	
Periodo 1 de 1984 a 1990	436	118	27,1	318,0	72,9
Periodo 2 de 1991 a 2004	1208	626	51,8	582,0	48,2
Periodo 3 de 2005 al presente año	816	650	79,7	166,0	20,3
Totales	2460	1394	56,7	1066,0	43,3

Tabla 4 Ingresos versus egresos y deserciones

Detalle	Totales	Porcentajes
Ingresos	2460	100%
Egresos	1394	56,67%
Deserciones	1066	43,33%

Gráfico 1 Ingresos versus egresos y deserciones



Fuente: Información Obtenida En Los Libros y Archivos de la Carrera de Enfermería de la U.T.N. Elaborado por Co-investigadoras Mayra Cerón, Carolina Gallardo.

Tabla 5 Identificación del sexo de los graduados

Sexo	Cantidad	Porcentajes
Hombres	110	7,89
Mujeres	1284	92,11
Totales	1394	100,00

Gráfico 2 Profesionales de Enfermería especificando el sexo.

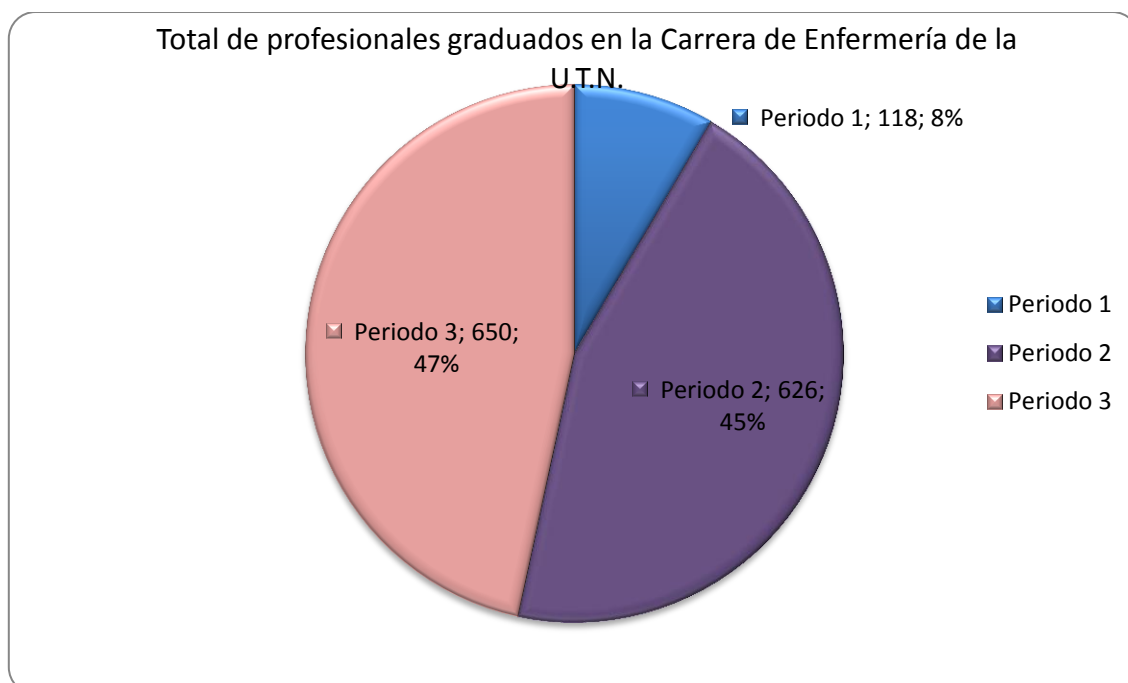


Fuente: Información Obtenida En Los Libros y Archivos de la Carrera de Enfermería de la U.T.N. Elaborado por Co-investigadoras Mayra Cerón, Carolina Gallardo.

Tabla 6 Total De Profesionales Graduados En La Carrera Enfermería De La Universidad Técnica Norte, según periodos

Periodo	N° de Graduados
Periodo 1	118
Periodo 2	626
Periodo 3	650
Totales	1394

Gráfico 3 Profesionales Graduados de la Carrera de Enfermería



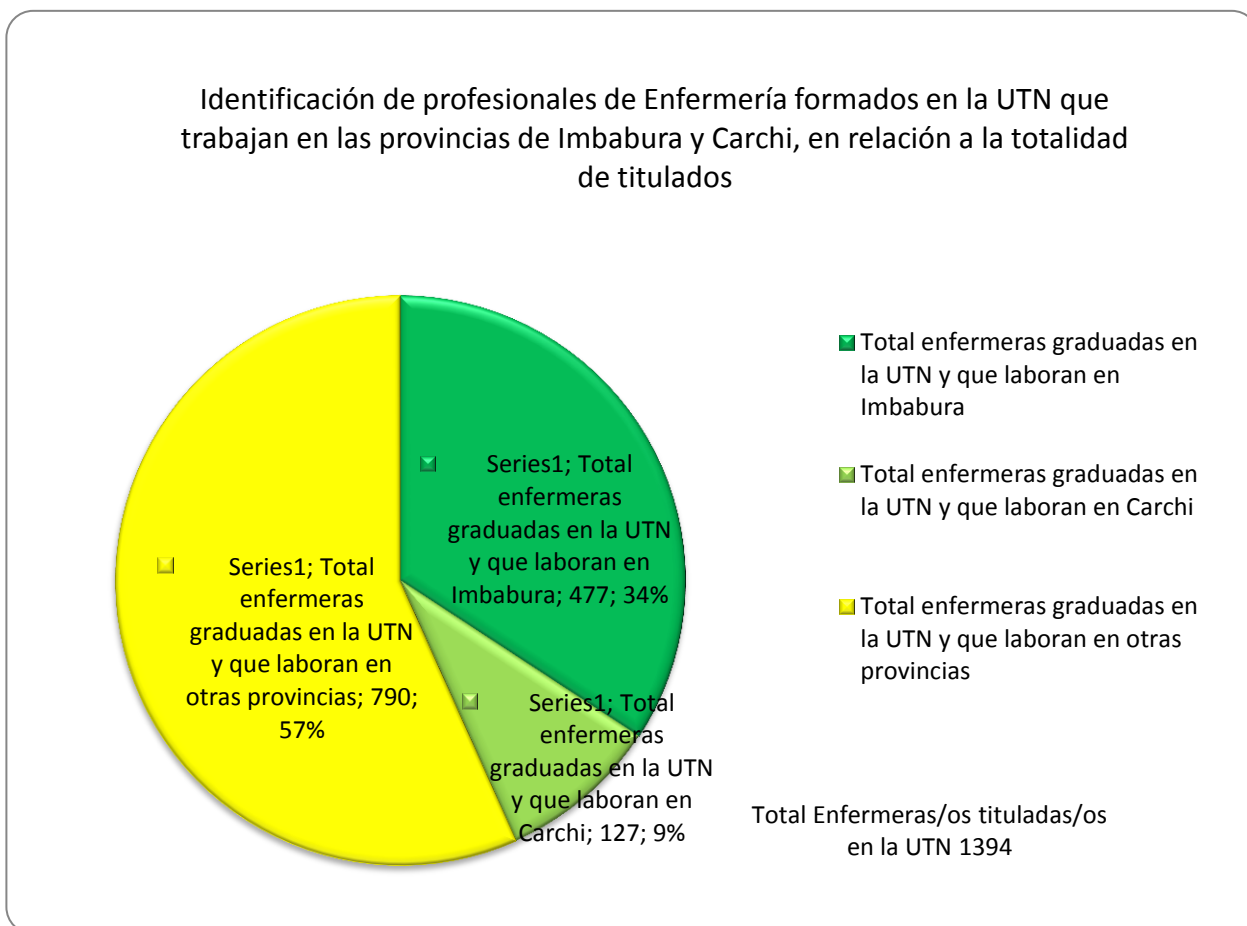
Fuente: Información Obtenida En Los Libros y Archivos de la Carrera de Enfermería de la U.T.N. Elaborado por Co-investigadoras Mayra Cerón, Carolina Gallardo.

Tabla 7 Identificación de profesionales de enfermería formados en la UTN que trabajan en las provincias de Imbabura y Carchi, en relación a la totalidad de titulados

Total Egresadas		
Total enfermeras graduadas en la UTN	1394	100
Total enfermeras graduadas en la UTN y que laboran en Imbabura	477	34,22

Total enfermeras graduadas en la UTN y que laboran en Carchi	127	9,11
Total enfermeras graduadas en la UTN y que laboran en otras provincias	790	55,06

Gráfico 4 Identificación de profesionales de enfermería formados en la UTN que trabajan en las provincias de Imbabura y Carchi, en relación a la totalidad de titulados

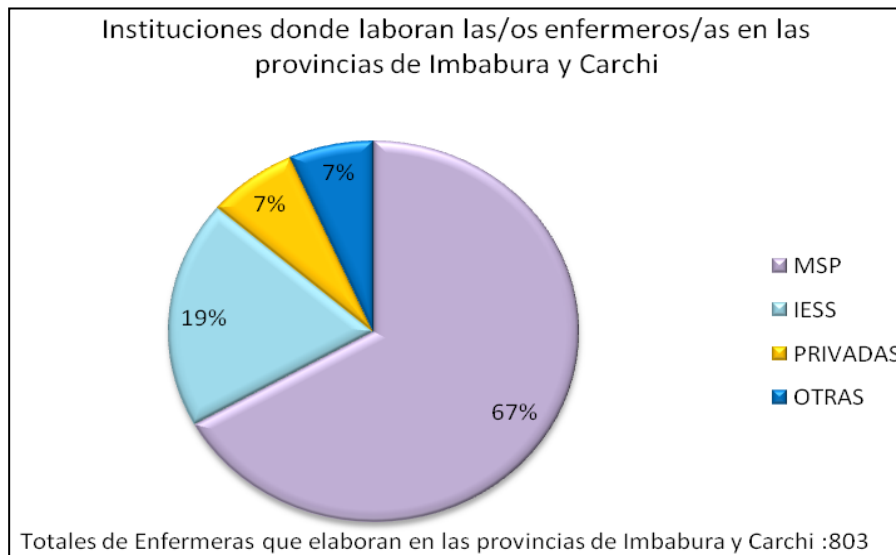


Fuente: Información Obtenida En Los Libros y Archivos de la Carrera de Enfermería de la U.T.N. Elaborado por Co-investigadoras Mayra Cerón, Carolina Gallardo.

Tabla 8 Identificación de las Instituciones donde laboran las/os enfermeras/os en las provincias de Imbabura y Carchi

Instituciones	Provincias	Total	MSP	IESS	Privadas	Otras
Donde Laboran	Imbabura	589	378	123	57	31
	Carchi	214	159	33	0	22
Las/Os Enfermeras/Os	Totales	803	537	156	57	53
En Las Provincias	Porcentajes	100	66,87	19,43	7,10	6,60

Gráfico 5 Instituciones donde laboran las/os enfermeros en las provincias

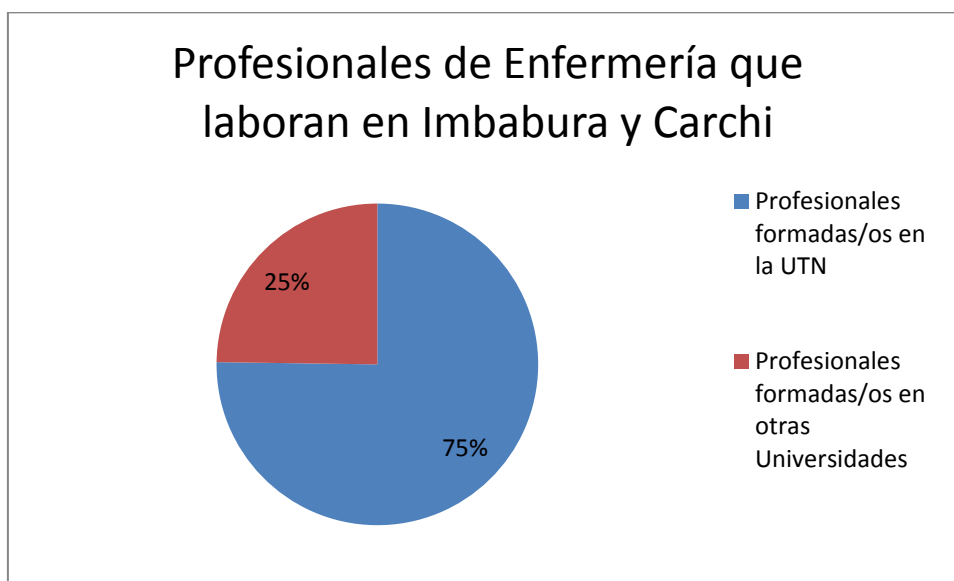


Fuente: Análisis De La Situación Laboral De Las/Os Enfermeros En Las Provincias De Imbabura Y Carchi. Elaborado por: Grupo de Co-Investigadoras Mayra Cerón, Carolina Gallardo.

Tabla 9 Identificación de enfermeras/os de la UTN que laboran en las provincias de Imbabura y Carchi.

Instituciones	Provincias	Total	UTN
Donde Laboran	Imbabura	589	477
	Carchi	214	127
las/os Enfermeras/os	Totales	803	604
En Las Provincias	Porcentajes	100	75,22

Gráfico 6 Identificación de enfermeras/os de la UTN que laboran en las provincias de Imbabura y Carchi



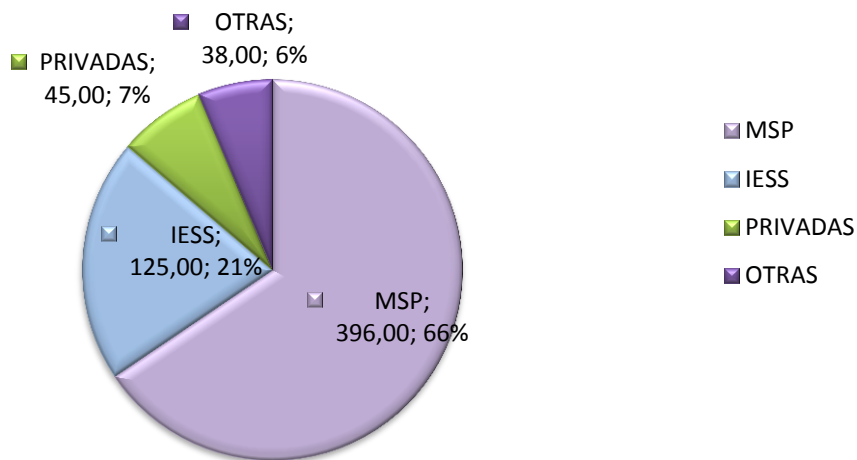
Fuente: Análisis De La Situación Laboral De Las/Os Enfermeros En Las Provincias De Imbabura Y Carchi. Elaborado por: Grupo de Co-Investigadoras Mayra Cerón, Carolina Gallardo.

Tabla 10 Identificación de las Instituciones donde laboran las/os Enfermeras/os en las provincias de Imbabura y Carchi

Instituciones	Provincias	Total	MSP	IESS	Privadas	Otras
Donde Laboran Las/Os Enfermeras/Os En Las Provincias	Totales					
	Imbabura y Carchi	803	537	156	57	53
	UTN	604	396	125	45	38
	Porcentajes	75,22	73,74	80,13	78,95	71,70

Gráfico 7 Instituciones donde laboran las/os Enfermeras/os en las provincias de Imbabura y Carchi

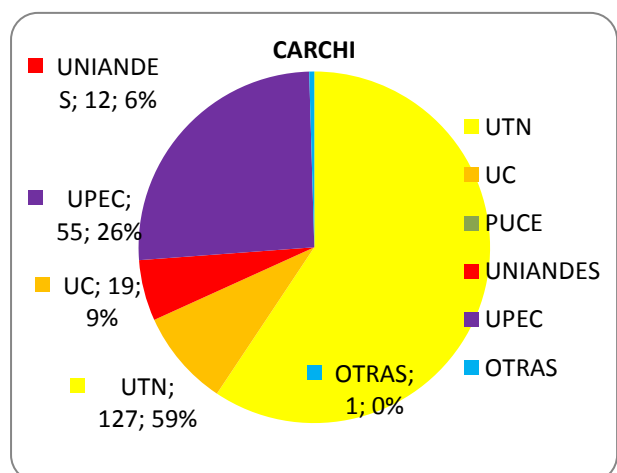
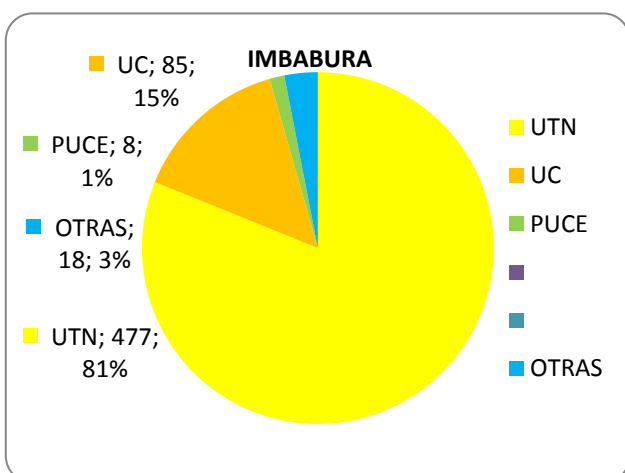
Instituciones donde elaboran las/os enfermeras/os en las provincias de Imbabura y Carchi.

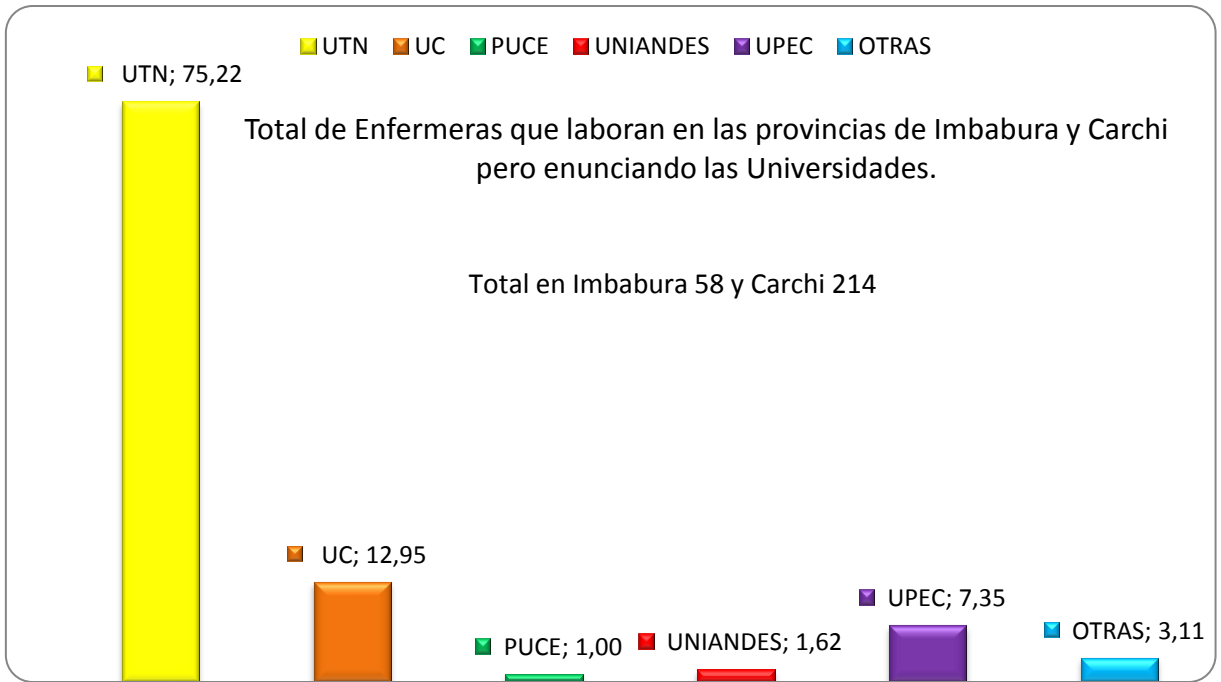


Totales en Imbabura y Carchi: 803

Fuente: Análisis De La Situación Laboral De Las/Os Enfermeros En Las Provincias De Imbabura Y Carchi. Elaborado por: Grupo de Co-Investigadoras Mayra Cerón, Carolina Gallardo.

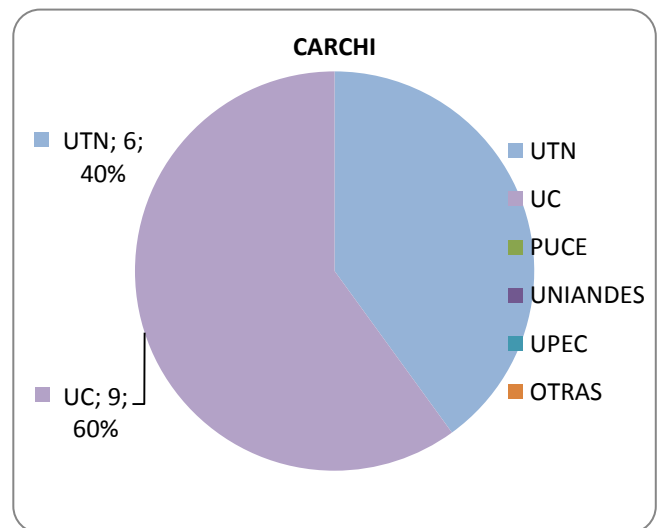
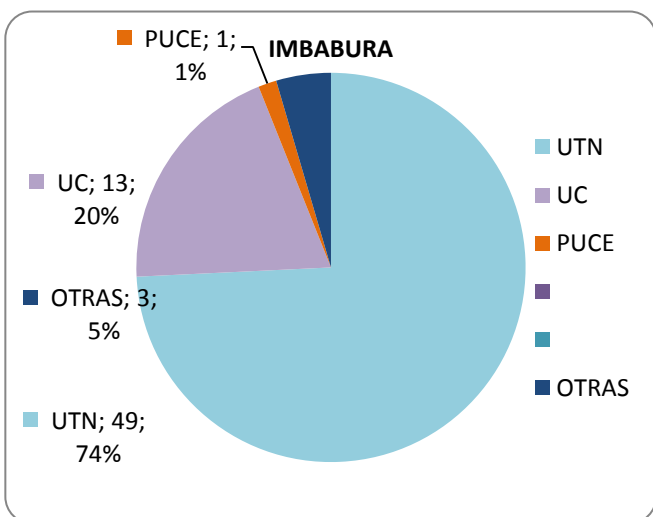
Gráfico 8 Total de Enfermeras que laboran en las provincias de Imbabura y Carchi pero enunciando las Universidades

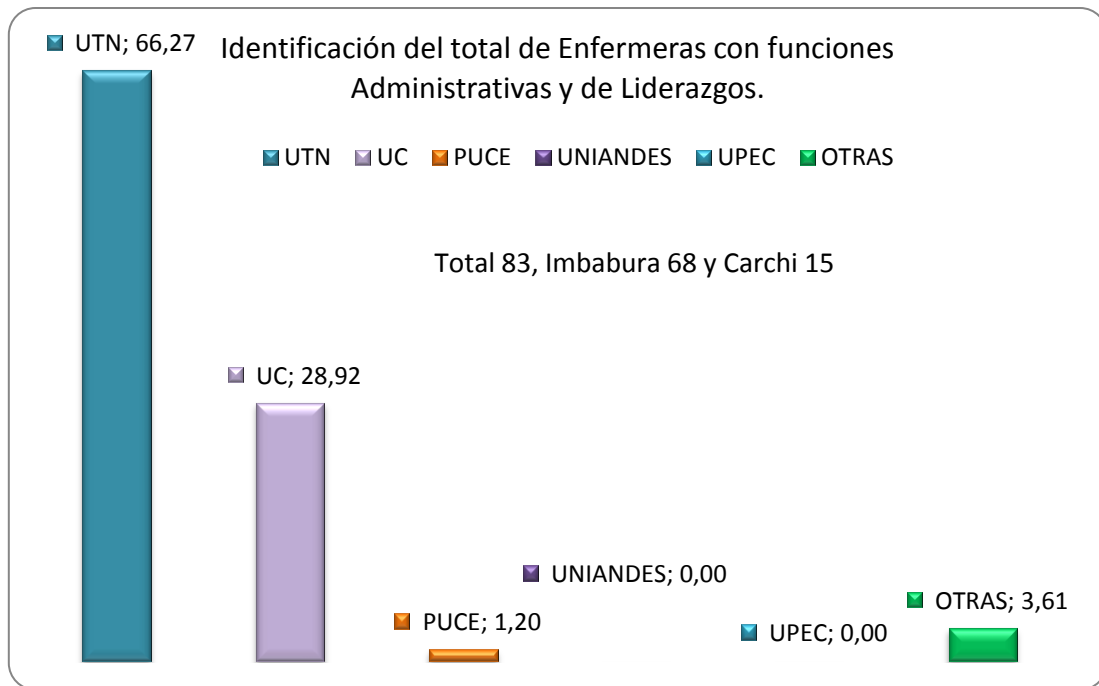




Fuente: Base de datos de las investigaciones: “Análisis De La Situación Laboral De Las/Os Enfermeros En Las Provincias De Imbabura y Carchi”. Elaborado por: Grupo de Co-Investigadoras Mayra Cerón, Carolina Gallardo.

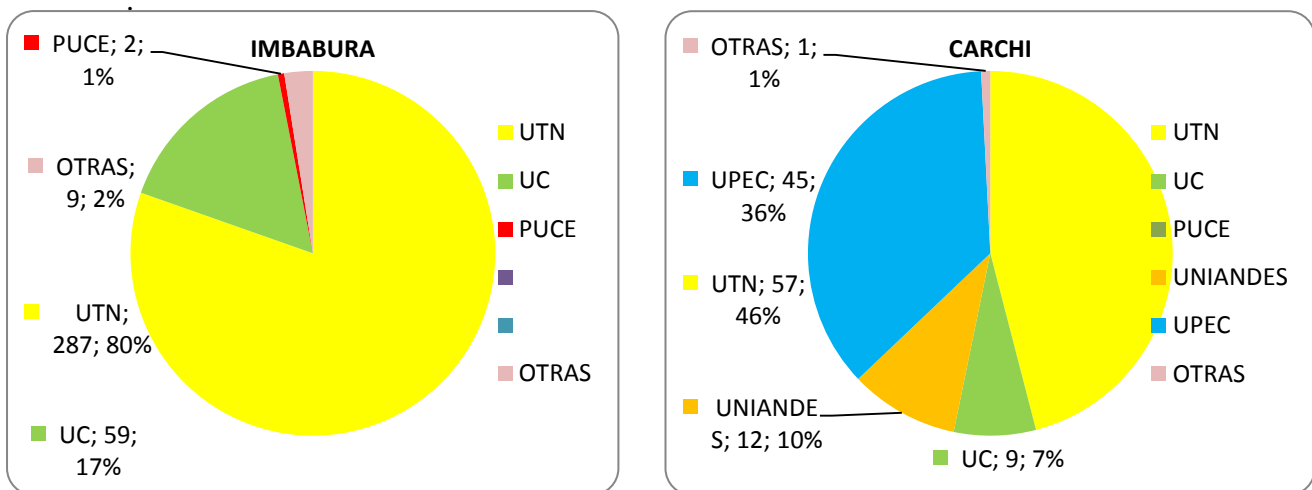
Gráfico 9 Total de Enfermeras con funciones Administrativas y de Liderazgos en Imbabura y Carchi.

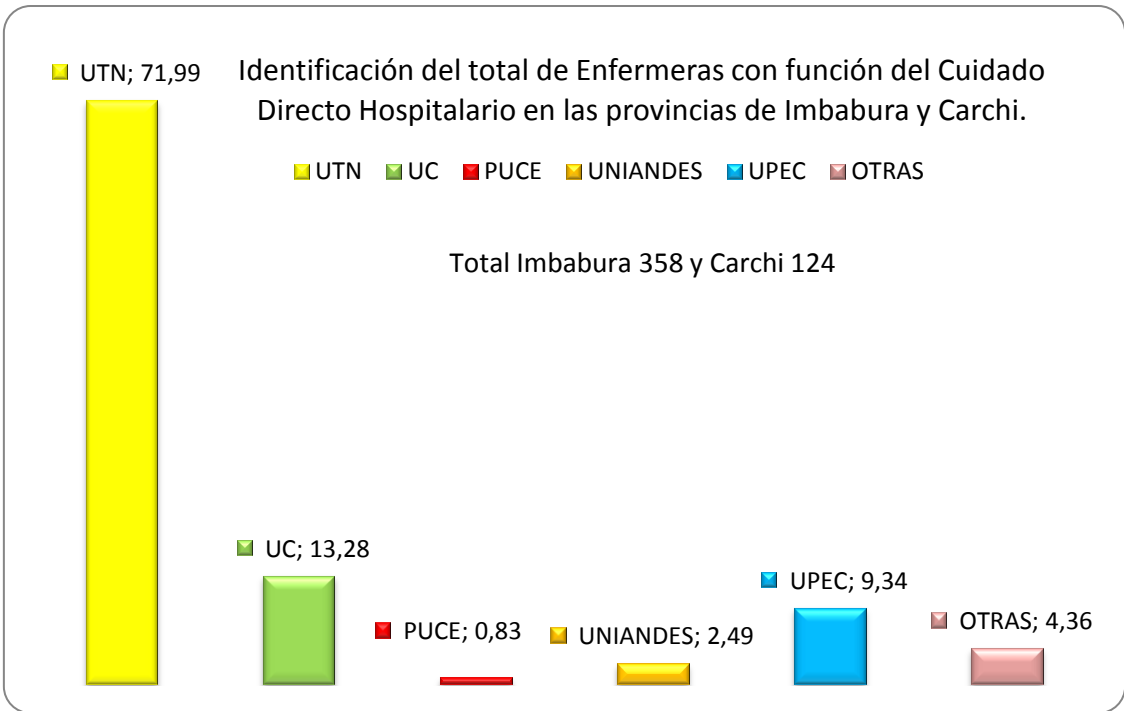




Fuente: Base de datos de las investigaciones: “Análisis De La Situación Laboral De Las/Os Enfermeros En Las Provincias De Imbabura y Carchi”. Elaborado por: Grupo de Co-Investigadoras Mayra Cerón, Carolina Gallardo.

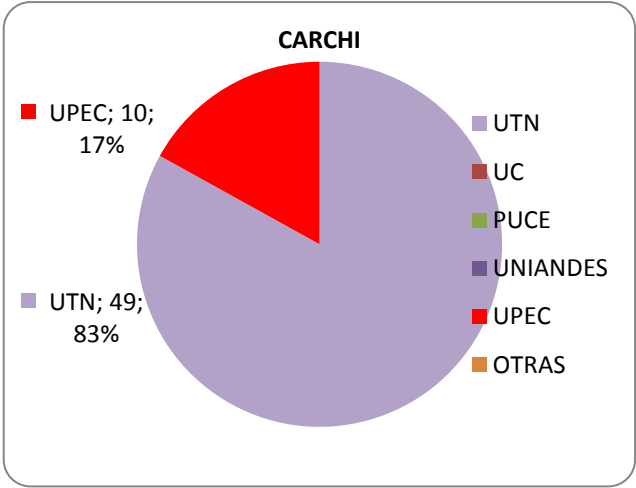
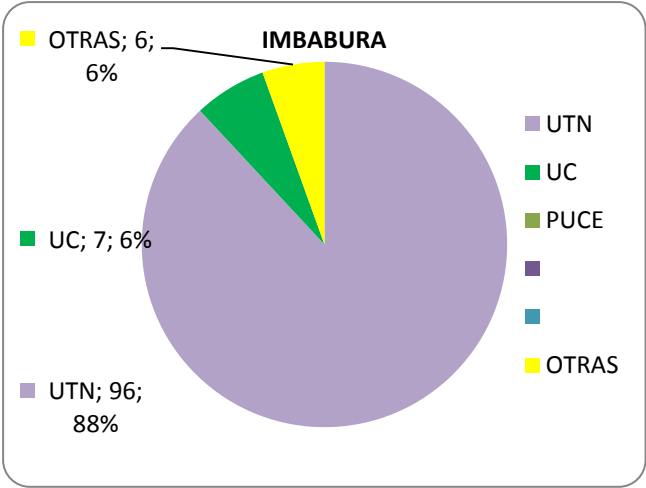
Gráfico 10 Identificación del total de Enfermeras Hospitalarias con funciones del Cuidado Directo en las provincias de Imbabura y Carchi

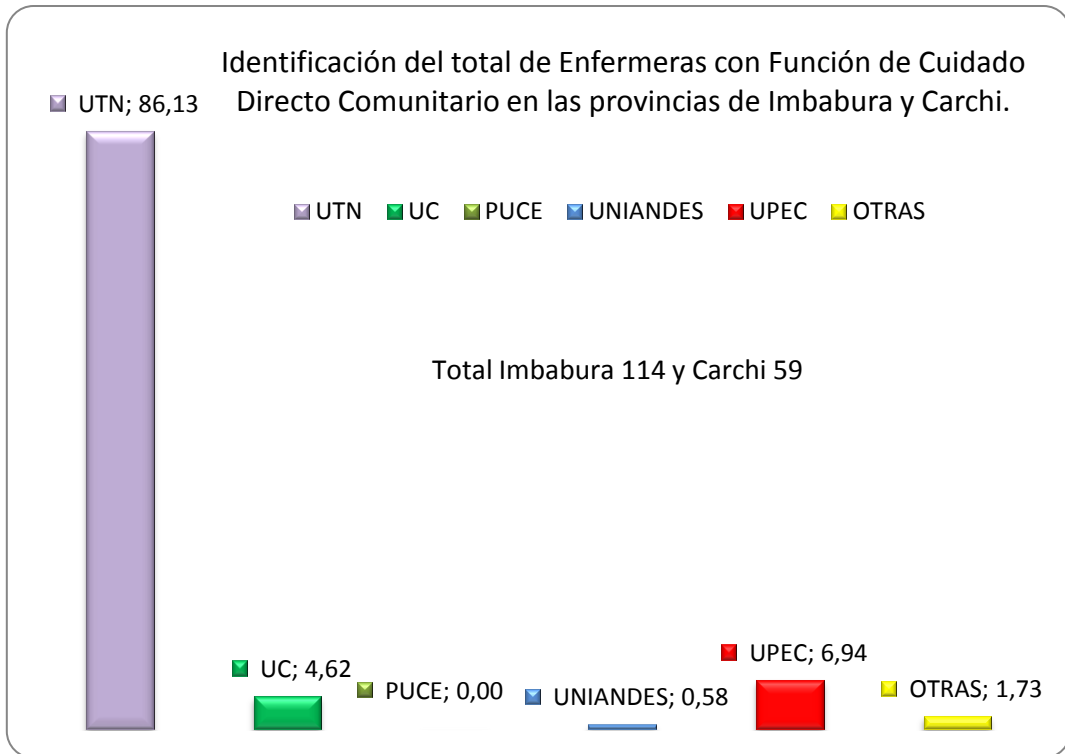




Fuente: Base de datos de las investigaciones: “Análisis De La Situación Laboral De Las/Os Enfermeros En Las Provincias De Imbabura y Carchi”. Elaborado por: Grupo de Co-Investigadoras Mayra Cerón, Carolina Gallardo.

Gráfico 11 Total de Enfermeras Comunitarias con Función de Cuidado Directo en las provincias de Imbabura y Carchi.





Fuente: Base de datos de las investigaciones: “Análisis De La Situación Laboral De Las/Os Enfermeros En Las Provincias De Imbabura y Carchi”. Elaborado por: Grupo de Co-Investigadoras Mayra Cerón, Carolina Gallardo.

Gráfico 12 Identificación del total de Enfermeras Docentes en las provincias de Imbabura y Carchi

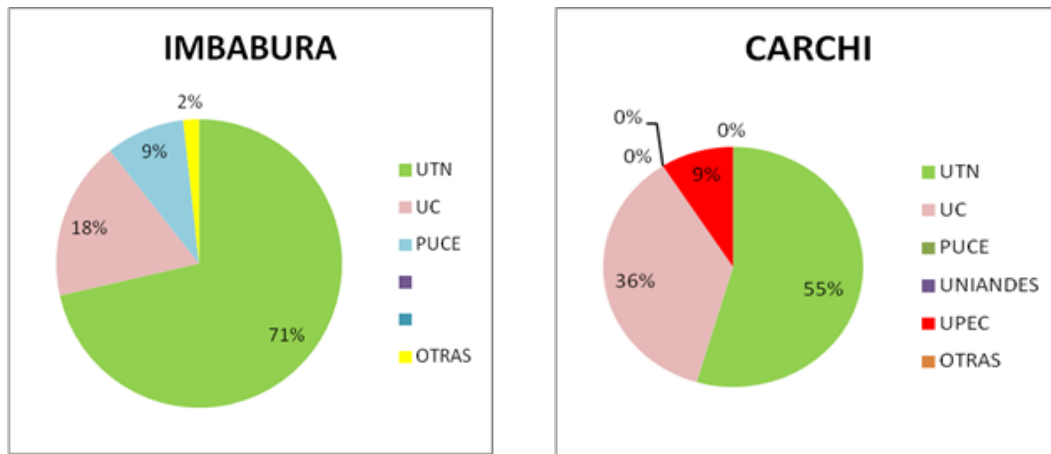
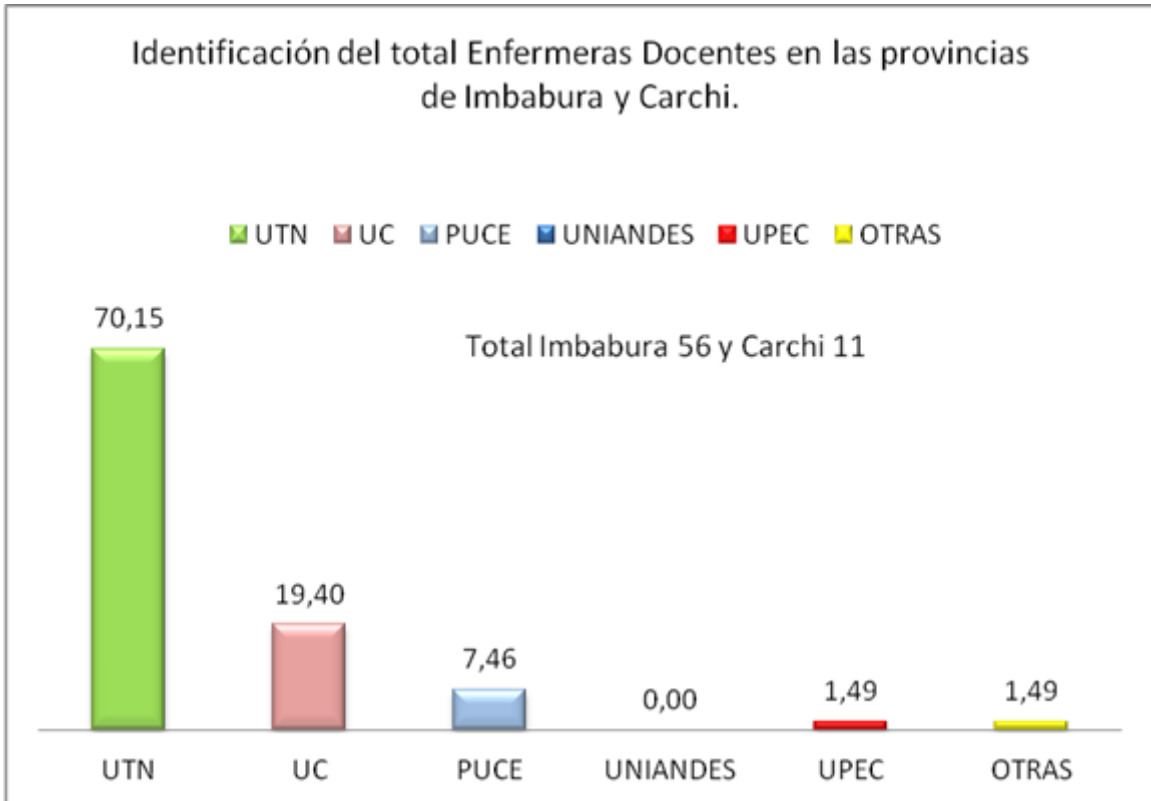
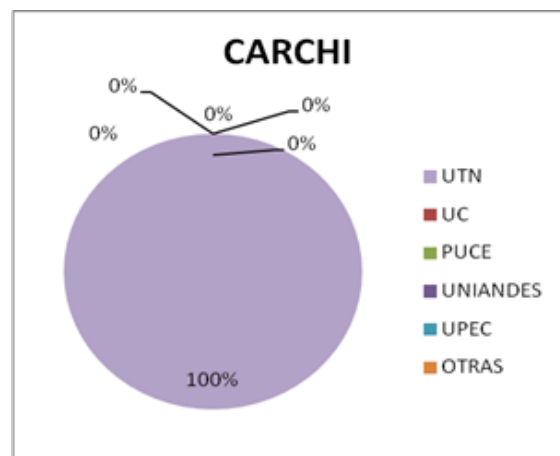
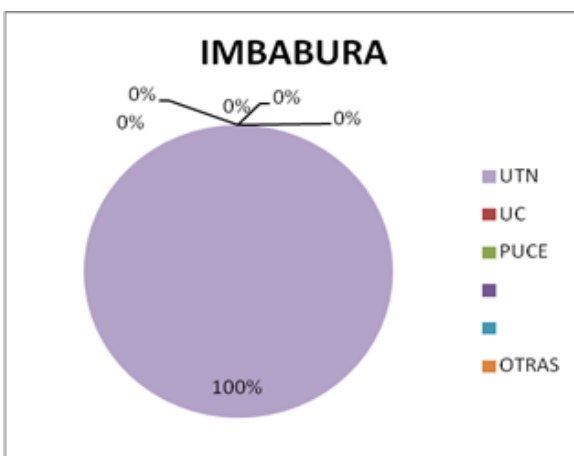



Gráfico 13 Total Enfermeras Docentes en las provincias de Imbabura y Carchi.



Fuente: Base de datos de las investigaciones: “Análisis De La Situación Laboral De Las/Os Enfermeros En Las Provincias De Imbabura y Carchi”. Elaborado por: Grupo de Co-Investigadoras Mayra Cerón, Carolina Gallardo.

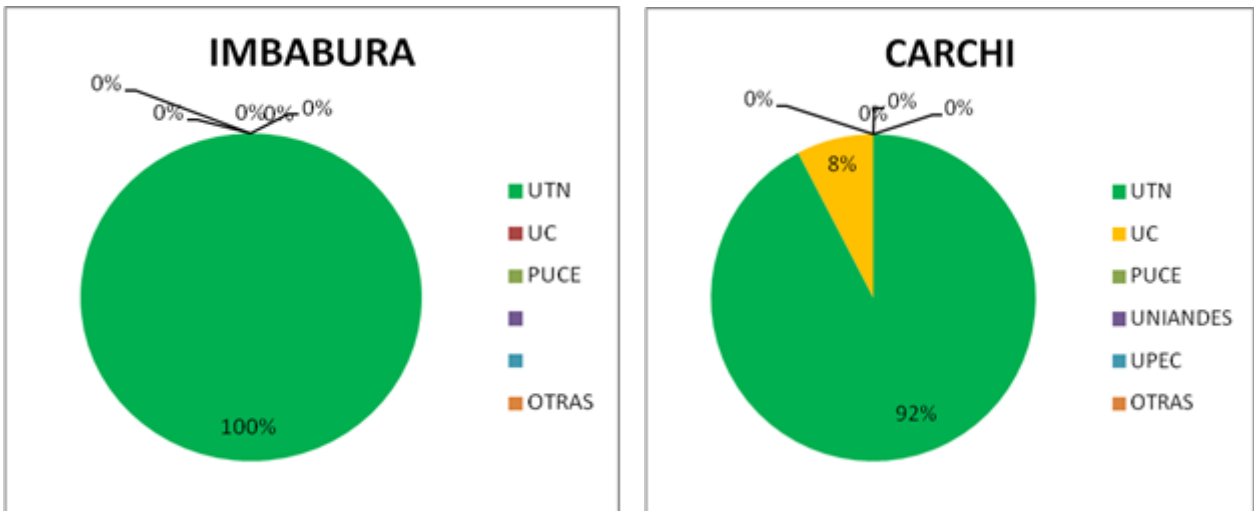
Gráfico 14 Total de Enfermeras con otros tipos de funciones (Policías, Bomberos, Secretarías)

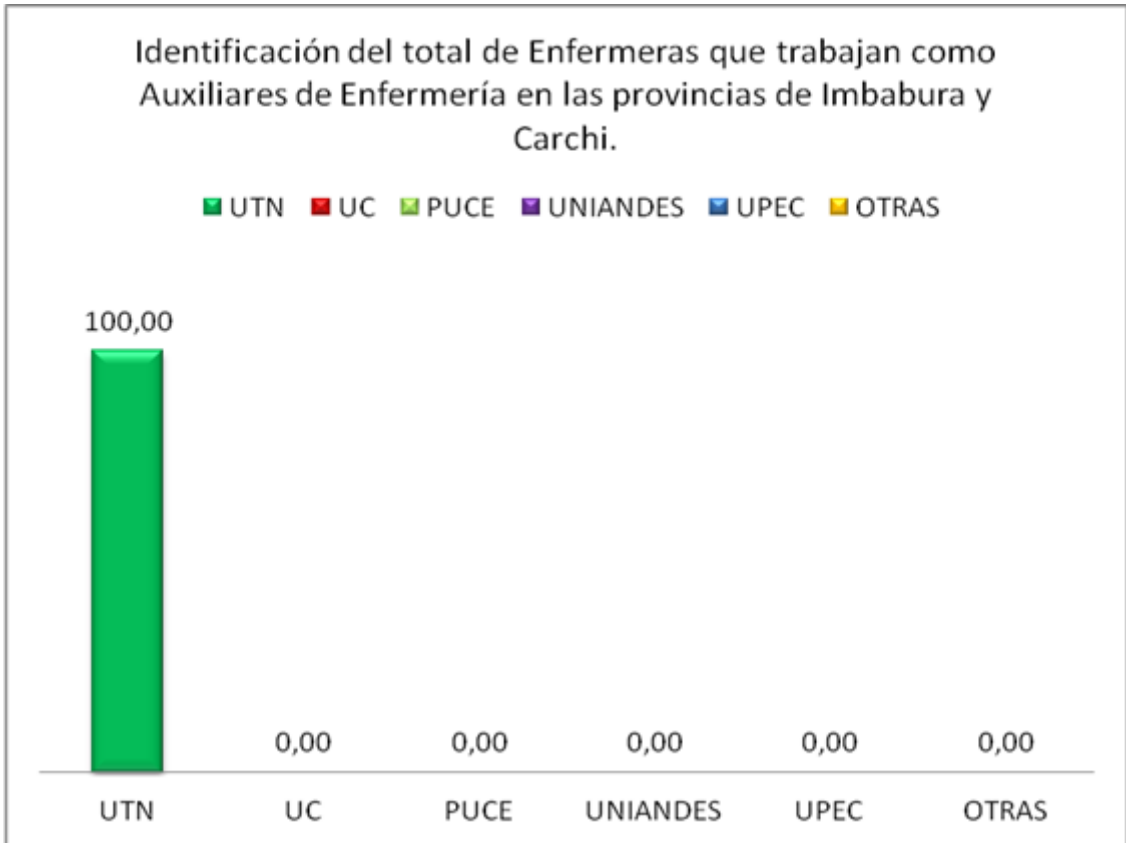




Fuente: Base de datos de las investigaciones: “Análisis De La Situación Laboral De Las/Os Enfermeros En Las Provincias De Imbabura y Carchi”. Elaborado por: Grupo de Co-Investigadoras Mayra Cerón, Carolina Gallardo.

Gráfico 15 Total de Enfermeras que trabajan como Auxiliares de Enfermería en las provincias de Imbabura y Carchi



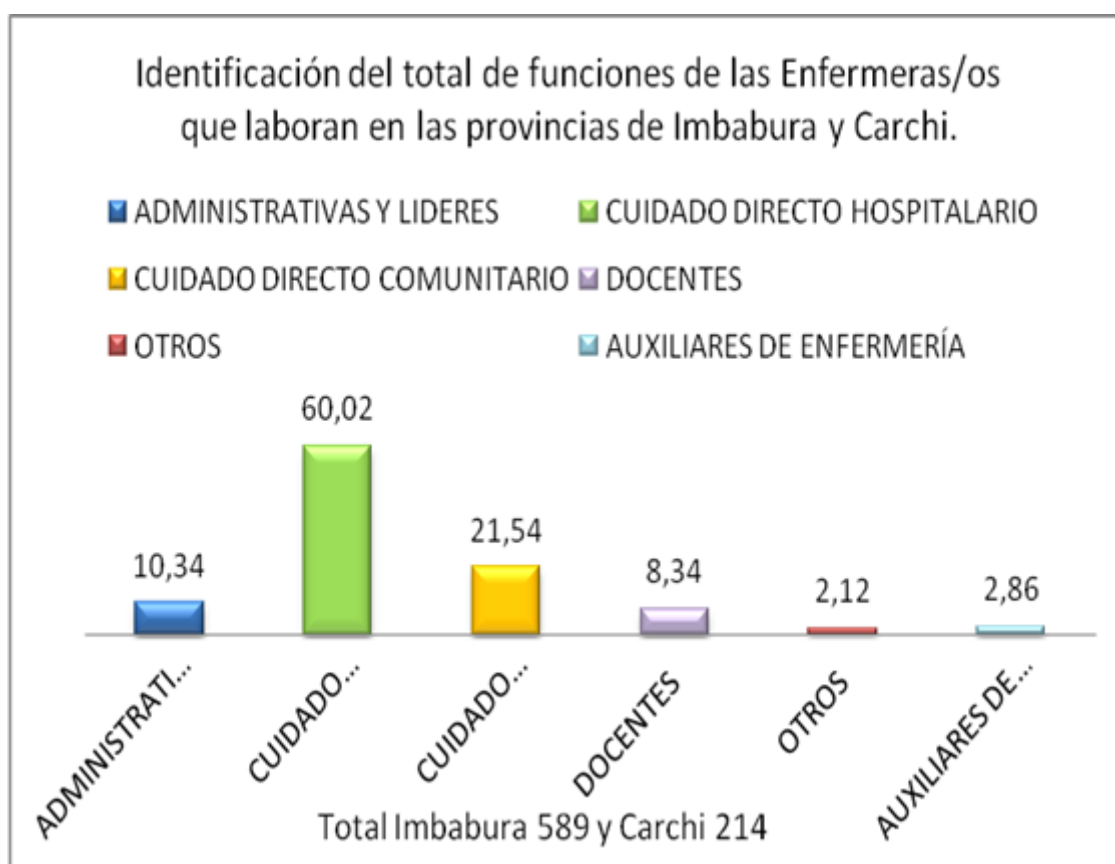


Fuente: Base de datos de las investigaciones: “Análisis De La Situación Laboral De Las/Os Enfermeros En Las Provincias De Imbabura y Carchi”. Elaborado por: Grupo de Co-Investigadoras Mayra Cerón, Carolina Gallardo.

Tabla 11 Identificación del total de funciones de las Enfermeras/os que laboran en las provincias de Imbabura y Carchi Identificación del total de funciones de las Enfermeras/os que laboran en las provincias de Imbabura y Carchi.

FUNCIONES DE LAS/OS ENFERMERAS/OS QUE LABORAN EN LAS PROVINCIAS	PROVINCIAS	TOTAL	ADMINISTRATIVAS Y LIDERES	CUIDADO DIRECTO HOSPITALARIO	CUIDADO DIRECTO COMUNITARIO	DOCENTES	OTROS	AUXILIARES DE ENFERMERÍA
	Imbabura	589	68	358	114	56	14	12
	Carchi	214	15	124	59	11	3	1
	Totales	803	83	482	173	67	17	23
	Porcentajes	100	10,34	60,02	21,54	8,34	2,12	2,86

Gráfico 16 Total de funciones de las Enfermeras/os que laboran en las provincias de Imbabura y Carchi.

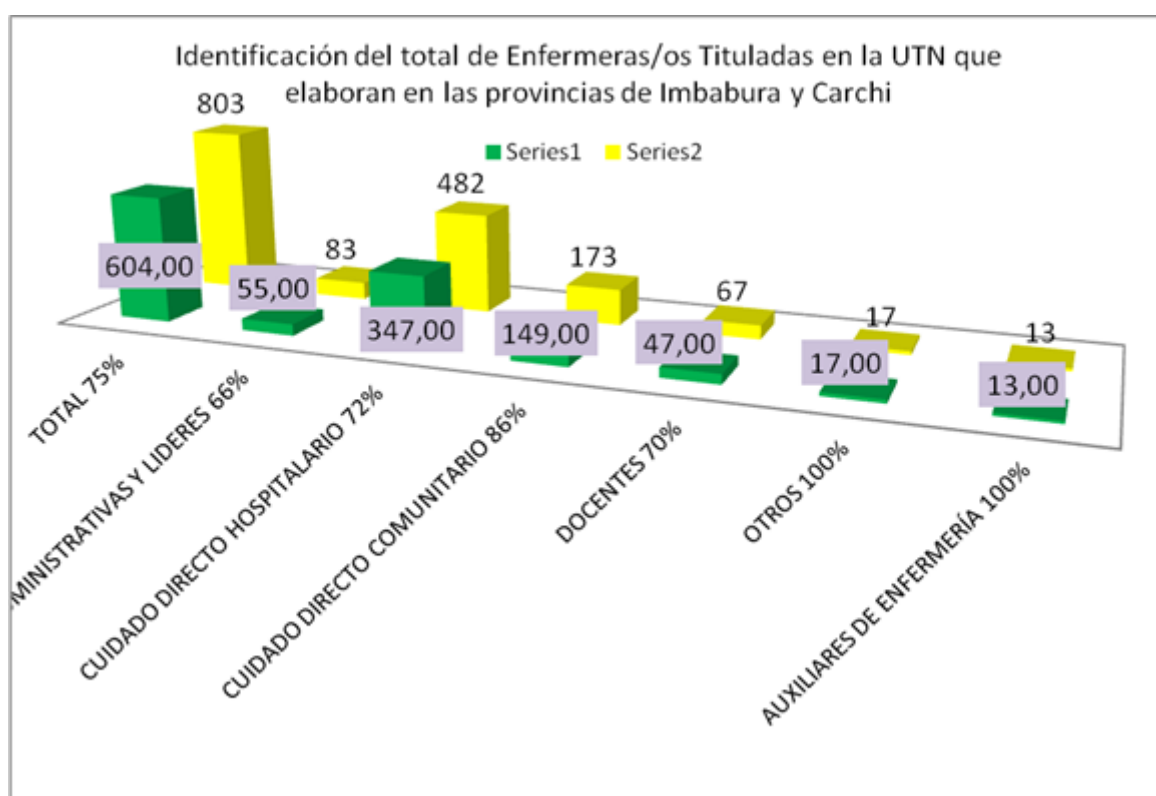


Fuente: Base de datos de las investigaciones: “Análisis De La Situación Laboral De Las/Os Enfermeros En Las Provincias De Imbabura y Carchi”. Elaborado por: Grupo de Co-Investigadoras Mayra Cerón, Carolina Gallardo.

Tabla 12 Identificación de las funciones que cumplen las profesionales Enfermeras/os que laboran en las provincias de Imbabura y Carchi, en relación a las Tituladas en la UTN.

FUNCIONES DE LAS/OS ENFERMERAS/OS TITULADAS/OS EN LA UTN QUE LABORAN EN LAS PROVINCIAS	PROVINCIAS	TOTAL	ADMINISTRATIVAS Y LIDERES	CUIDADO DIRECTO HOSPITALARIO	CUIDADO DIRECTO COMUNITARIO	DOCENTES	OTROS	AUXILIARES DE ENFERMERÍA
TOTALES		803	83	482	173	67	17	13
UTN		604	55	347	149	47	17	13
Porcentajes		75,22	66,27	71,99	86,13	70,15	100,00	100,00

Gráfico 17 Funciones que cumplen las profesionales Enfermeras/os que laboran en las provincias de Imbabura y Carchi, en relación a las Tituladas en la UTN.

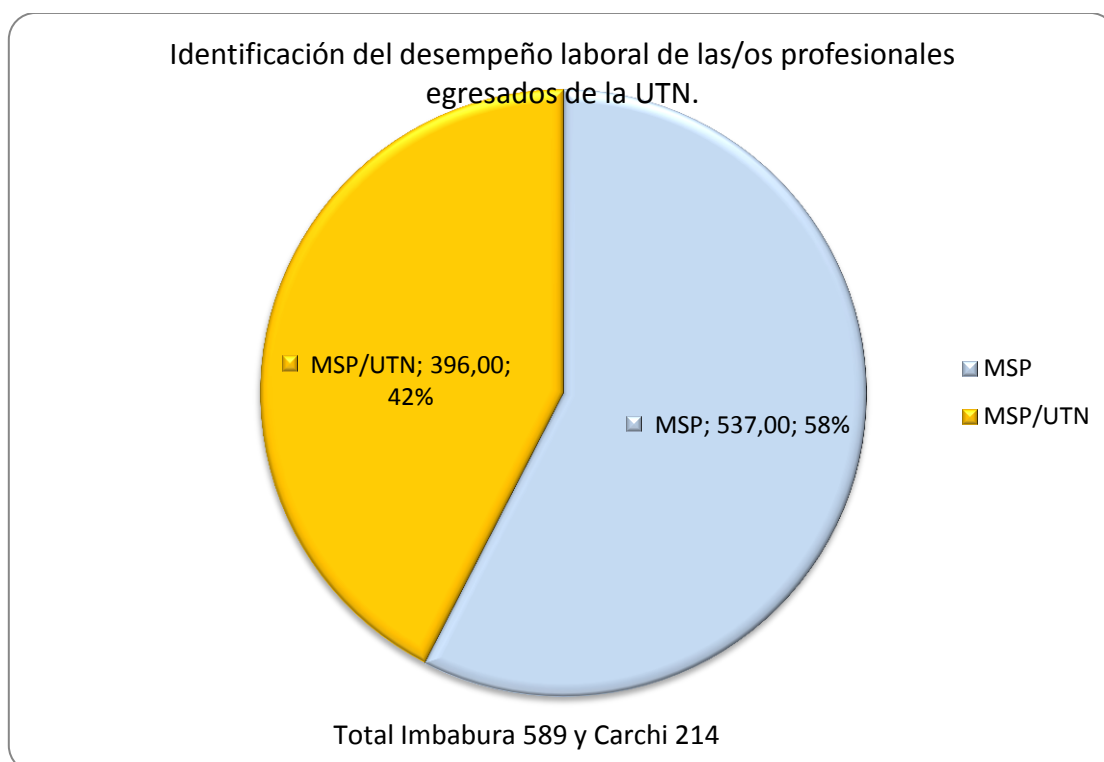


Fuente: Base de datos de las investigaciones: “Análisis De La Situación Laboral De Las/Os Enfermeros En Las Provincias De Imbabura y Carchi”. Elaborado por: Grupo de Co-Investigadoras Mayra Cerón, Carolina Gallardo.

Tabla 13 Identificación del número de Profesionales de Enfermería Graduados en la UTN que trabajan en el Ministerio de Salud Pública y que van a ser evaluados en el año 2013

	PROVINCIAS	TOTAL	MSP	MSP/UTN
Desempeño laboral de las/os profesionales egresados de la UTN	Imbabura	589	378	297
	Carchi	214	159	99
	Totales	803	537	396
	Porcentajes	100	66,87	49,32

Gráfico 18 Desempeño laboral de las/os profesionales egresados de la UTN.

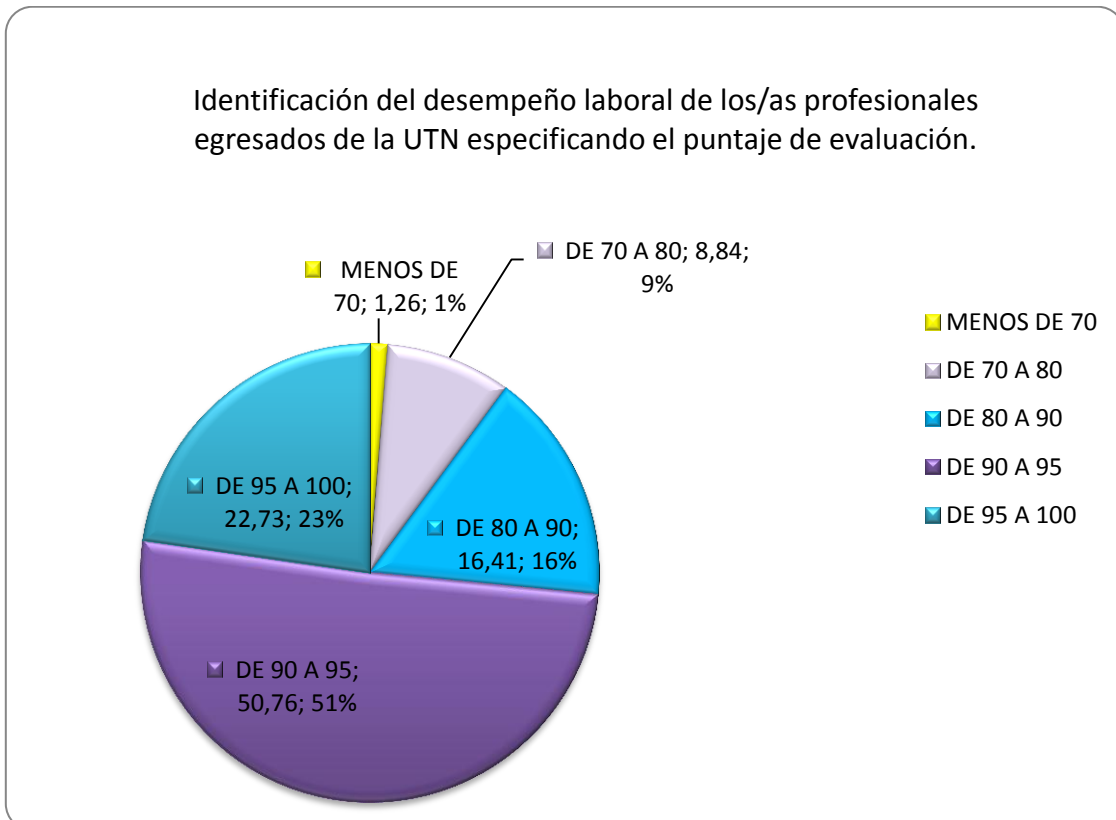


Fuente: Base de datos de las investigaciones: “Análisis De La Situación Laboral De Las/Os Enfermeros En Las Provincias De Imbabura y Carchi”. Elaborado por: Grupo de Co-Investigadoras Mayra Cerón, Carolina Gallardo.

Tabla 14 Evaluación del desempeño laboral de las/os profesionales egresados de la UTN.

Desempeño laboral de las/os profesionales egresados de la UTN	MENOS DE 70	DE 70 A 80	DE 80 A 90	DE 90 A 95	DE 95 A 100
	5	35	65	201	90
	1,26	8,84	16,41	50,76	22,73

Gráfico 19 Desempeño laboral de los/as profesionales egresados de la UTN



Fuente: Base de datos de las investigaciones: “Análisis De La Situación Laboral De Las/Os Enfermeros En Las Provincias De Imbabura y Carchi”. Elaborado por: Grupo de Co-Investigadoras Mayra Cerón, Carolina Gallardo.

Conclusiones

Después de haber culminado un arduo trabajo de investigación sobre la efectividad de ingresos y egresos de estudiantes de la Carrera de Enfermería de la Universidad Técnica del Norte hemos llegado a las siguientes conclusiones:

En la Carrera de Enfermería de la Universidad Técnica del Norte se han titulado 1394 profesionales, distribuidos en 3 periodos claramente identificados. Desde su inicio hasta el año 2004 se formaron Enfermeras/os, estas profesionales tienen la opción de obtener la licenciatura optando por el grado oral o por la elaboración de una tesis. Desde el año 2005 hasta la actualidad se titulan ya profesionales Licenciadas/os en Enfermería

En la presente investigación se ha podido identificar que de los 1394 titulados por la Carrera de Enfermería de la UTN, al momento sólo el 43,33% se encuentran laborando en las provincias de Imbabura y Carchi. Lo que refleja que la mayoría de los puestos de trabajo están cubiertos por egresados de la carrera de Enfermería de la Universidad Técnica del Norte en las provincias de Imbabura y Carchi.

Es gratificante para las investigadoras haber determinado que el 75,22% del mercado laboral en salud de las provincias de Imbabura y Carchi, ha sido cubierto por profesionales tituladas en la Gloriosa Universidad Técnica del Norte. Cabe recalcar que el mercado laboral está integrado por el Ministerio de Salud Pública; el Instituto Ecuatoriano de Seguridad Social; el Seguro Campesino; instituciones privadas como clínicas, consultorios o farmacias; Otras instituciones como gobiernos seccionales, policía, bomberos e instituciones de educación superior entre otros.

En relación a lo obtenido en este estudio investigativo, se identifica que las/os profesionales de Enfermería titulados en la UTN y que al momento laboran en las provincias de Imbabura y Carchi se encuentran cumpliendo diferentes funciones entre las principales destacan: la administrativas, la de liderazgos de servicios, la

de cuidado directo en las áreas hospitalaria y comunitaria, la de docencia; Además y en menor cantidad se encontraron funciones de auxiliares de enfermería, secretarías, policías y bomberos.

Se logró determinar que el desempeño laboral de las/os profesionales de Enfermería, egresados de la UTN se ubica entre altamente satisfactorio y excelente, la mayoría de los evaluados obtienen calificaciones que superan los 90 puntos. Con ello se evidencia que los esfuerzos realizados por todos quienes laboran en Carrera de Enfermería de la Universidad Técnica del Norte, de ser una de las más exitosas y sobresalientes del País, ha dado sus frutos pues han formado profesionales de excelencia, quienes con su capacidad han demostrado que tienen un alto nivel académico, técnico, tecnológico y humanístico, capaces de competir y superar a profesionales formadas en otras instituciones de educación superior.

Los análisis de la presente investigación, han permitido a las investigadoras conocer cuán grande, importante, valiosa y sobre todo cuan trascendental es la Carrera de Enfermería de la UTN, no solo en las provincias de Imbabura y Carchi si no en el resto del país, lo cual forja el enorme orgullo y agradecimiento de ser profesional formada en esta alma mater y sobre todo en esta Carrera.

Recomendaciones

Para nuevas generaciones queremos dejar plasmadas algunas recomendaciones que a nuestro punto de vista es importante para el progreso continuo de nuestra noble Carrera, recomendamos que:

Se debe aunar esfuerzos entre autoridades, personal docente, administrativo y estudiantes de Carrera de Enfermería, con el objetivo de no solo ser una de las mejores carreras, sino también demostrar que la Universidad Técnica del Norte continuará formando profesionales de excelencia.

Se debe socializar a los nuevos estudiantes tanto de la Carrera como de la Universidad los sacrificios, esfuerzos y adversidades que las autoridades, docentes y estudiantes han tenido que sufrir, pasar y superar en las casi tres décadas de creación de la carrera, para que así se logre valorar lo obtenido una bella ciudadela universitaria, con nuevas edificaciones, modernos y completamente equipados laboratorios y sobre todo, lo más importante el prestigio que hoy significa ser estudiante de la Carrera de Enfermería, de la Universidad Técnica del Norte.

Tomando en cuenta que hoy en día el mercado laboral para las/os profesionales de Enfermería, está saturándose las autoridades deben incluir en la malla curricular materias de emprendimiento, que permitan a los futuros profesionales formar empresas o generar trabajos nuevos en innovadores que permitan solventar los requerimientos de salud de la población.

Los profesionales graduados en la Carrera de Enfermería de la Universidad Técnica del Norte, deberán seguir poniendo en lo alto el nombre de la querida Alma Mater, el desempeño debe ser mejor día a día, con la meta de alcanzar y superar los puntajes de evaluación obtenidos en el año 2013.

BIBLIOGRAFÍA

- ABBOTT Andrew. (1988). the system of professions university of Chicago. University Chicago, 15-16.
- AFEME. (12 de Diciembre de 2013). AFEME. Obtenido de <http://www.afeme.org/>.
- A.S.E.D.E.F.E. (15 de Noviembre de 2013). A.S.E.D.E.F.E. Obtenido de <http://www.opsecu.org/jspui/browse?type=author&value=ASEDEFE>
- Asociación Colombiana de Facultades de Enfermería (ACOFAEN). (2000). El concepto de cuidado y las formas de operacionalización en los currículos de las Facultades y Escuelas de Enfermería del País. 43 congresos de directoras y 36 Asamblea General, (pág. 21). Bogotá.
- CEAACES. (27 de Noviembre de 2013). Categorización de Universidades. Obtenido de http://www.ceaaces.gob.ec/index.php?option=com_content&view=article&id=19&Itemid=22.
- CONFERENCIA Ministerial de la Organización Mundial de la Salud Official Records of the World Health Organization. (2005). Conferencia Ministerial de la Organización Mundial de la Salud para la Salud Mental. Helsinki: Official Records of the World Health Organization.
- ENFERMERAS/OS, F. E. (02 de Agosto de 2013). Hablemos de ética en Enfermería. Obtenido de <http://hablemosdeeticaenenfermeria.bligoo.es/codigo-de-etica-0>.
- DELGADO BRAVO A.I., Basante Castro Y., Rosero Otero M. (2010). Tendencias investigativas en salud. Hacia la promoción de la salud, 144-156.
- DELGADO BRAVO, A. I. (2009). Avances en investigación. De lo disciplinar a lo interdisciplinar. Revista UNIMAR, 25-27.
- DUQUE CARDONA SONIA. (2005). Dimensión del cuidado de enfermería a los colectivos: un espacio para la promoción de la salud y la producción del conocimiento. IATREIA, 1-11.
- DURAN DE VILLALOBOS, M. M. (1998). Indagación Filosófica y la práctica de la Enfermería. En G. d. Colombia, Dimensiones del cuidado (pág. 253). Santa fe de Bogotá: Unilibros, sección imprenta. Universidad Nacional de Colombia.

- GARCÍA CALVENTE M., Rodríguez M., Engurguren A.P. (2004). El sistema informal de cuidados en clave de desigualdad. *Gaceta Sanitaria*, 132-139.
- GARZÓN ALARCÓN NELLY. (2005). Ética profesional y teoría de enfermería. *Aquichan*, 64-71.
- GAVIRIA, D. (2009). Evaluación del cuidado: un compromiso disciplinar. *Revista de investigación y Educación en Enfermería*, 24-33.
- GRUPO DE CUIDADO. Universidad Nacional de Colombia. (1998). Avances conceptuales del grupo de cuidado. Santa fe de Bogotá: Unilibros. Sección imprenta. Universidad Nacional de Colombia.
- MARTÍNEZ J., CAMACHO R. (2007). La actual infraestructura de cuidados de América Latina. (E. H. Sapiens, Ed.) *Homo Sapiens*.
- MUÑOZ NORA. (2006). Representaciones sociales del cuidado de la salud en adultos jóvenes universitarios. Medellín- Colombia.
- NACIONAL, A. (23 de Septiembre de 2013). Constitución. Obtenido de http://www.asambleanacional.gov.ec/documentos/constitucion_de_bolsillo.pdf.
- NARANJO, D. M. (Marzo 2009). UNIVERSIDAD. *Revista de la Universidad Técnica del Norte* N° 14, 3.
- OFFICIAL RECORDS of the World Health Organization. (s.f.). World Health Organization. Official Records of the World Health Organization.
- PINTO AFANADOR, N., & Sánchez Herrera, B. (1998). Cultura y Cuidado de la salud. En G. d. Colombia, *Dimensiones del Cuidado* (pág. 253). Santa fe de Bogotá: Unilibros, sección imprenta. Universidad Nacional de Colombia.
- RIVERO N., GONZALES A.M., Gonzales B.M., Núñez H.M., Hornedo I., Rojas M. (2007). Valoración Ética del Modelo de Enfermería de Dorotea Orem. Instituto superior de ciencias Médicas de la Habana.

SÁNCHEZ HERRERA, B. (1998). ¿Porque hablar de cuidado de la salud Humana'. En G. d. Colombia, Dimensiones del Cuidado (pág. 253). Santa fe de Bogotá: Unilibros, sección imprenta. Universidad Nacional de Colombia.

SECRETARIA NACIONAL DE PLANIFICACIÓN Y DESARROLLO (SENPLADES). (2009). Plan Nacional para el Buen Vivir. República del Ecuador. Plan Nacional para el buen vivir 2009-2013. Quito-Ecuador, Ecuador.

SUPERIOR, L. O. (12 de Octubre de 2010). CEAACES. Obtenido de http://www.ceaaces.gob.ec/index.php?option=com_content&view=article&id=3&Itemid=5.

UNIVERSITARIO, H. C. (18 de Julio de 1986). Estatuto y Reglamento de la Universidad Técnica del Norte. Obtenido de <http://www.utn.edu.ec/web/portal/images/doc-utn/estatuto-organico-utn.pdf>.

UTN. (11 de septiembre de 2013). [utn.edu.ec/fccss/carreras/enfermería](http://utn.edu.ec/fccss/carreras/enfermeria). Revista de la universidad técnica del norte n° 14 marzo 2009(pág. 3) editores Dr. Miguel naranjo unidad de comunicación organizacional y relaciones públicas.