

Manual para los diferentes tipos de usuarios de la Aplicación para la gestión de biblioteca del Instituto Superior Tecnológico “José Chiriboga Grijalva”

Manual de Usuario

Por: Jezabel Emily Rodríguez Chinchilla

CONTENIDO

1.	INTRODUCCIÓN	2
1.1.	Propósito del Documento.....	2
2.	APLICACIÓN DEL MANUAL	2
2.1.	INGRESO AL SISTEMA	2
2.2.	APLICACIÓN CON ROL DE ESTUDIANTE Y DOCENTE	3
2.2.1.	Módulo Sugerencias	3
2.2.2.	Módulo Búsqueda Bibliográfica	4
2.3.	APLICACIÓN CON ROL DE BIBLIOTECARIO	7
2.3.1.	Inventario	8
2.3.2.	Préstamo.....	10
2.3.3.	Devolución	12
2.3.4.	Registrar personas externas	13
2.4.	APLICACIÓN CON ROL DE ADMINISTRADOR	13
2.4.1.	Subcategorías Dewey	14
2.4.2.	Sugerencias.....	15
2.4.3.	Publicaciones	15
2.4.4.	Reportes	16

1. INTRODUCCIÓN

1.1. Propósito del Documento

Este documento tiene el propósito de dar a conocer a los diferentes tipos de usuario a la aplicación de gestión de biblioteca para el Instituto Tecnológico Superior “José Chiriboga Grijalva” puedan acceder a la misma sin ningún inconveniente.

Además mediante este manual pueden conocer el correcto funcionamiento de la aplicación, y de esa manera optimizar el uso de la misma.

2. APLICACIÓN DEL MANUAL

2.1. INGRESO AL SISTEMA

1. Se debe ingresar a la siguiente dirección web.

http://localhost/projects/ITCA_Biblioteca/index.php

Al ingresar a esta dirección se procede a visualizar la siguiente pantalla.



2. Luego se procede a ingresar el usuario y contraseña, para de esa manera acceder a los módulos de la aplicación web.

La aplicación automáticamente al ingresar el usuario y contraseña detecta automáticamente el perfil o rol de cada usuario al sistema.

Nota. Si no se posee un usuario o contraseña y es persona interna de la institución, debe dirigirse al departamento de informática y mencionar el inconveniente. Caso contrario usted puede acceder al módulo Búsqueda


Bibliográfica (Más información sobre este módulo y su funcionamiento en la parte de Módulo de Búsqueda Bibliográfica)

2.2. APLICACIÓN CON ROL DE ESTUDIANTE Y DOCENTE

1. Al detectar el rol de estudiante o docente, el usuario con estos roles visualizará la siguiente pantalla.



2. Para acceder a los módulos que posee para estos roles se hace clic en Estudiante o Docente (de acuerdo al rol). Para estos dos tipos de roles se puede desplegar los módulos Sugerencias y Búsquedas Bibliográficas.



3. Se procede a seleccionar o hacer clic en cualquiera de ellas.

2.2.1. Módulo Sugerencias

1. Al hacer clic en sugerencias primeramente se visualizará la lista de sugerencias realizadas por el usuario. En caso de no tener ninguna es porque aún no se ha realizado ninguna sugerencia.

MATERIA	ESTILO	AUTOR	AÑO	EDICIÓN	EDITORIAL	FORMATO	RAZÓN	LUGAR PUBLICACIÓN	ESTADO	Acciones
EMPRESARIADO I	ALGO TITULO	ALGO AUTOR	2014	EDICIONAL	EDITORIALISMO	CD LIBRO, ETC	LA RAZON	BARRA	A	
EMPRESARIADO I			2014						F	
PROGRAMACIÓN I			2014						F	
LÓGICA MATEMÁTICA	Logica del Mundo nuevo	GODOY J.	2012	3ra	MUNDO	DIGITAL	Para estudiar para los exámenes	Quito	F	
INGLÉS I									F	

2. Para añadir una sugerencias se hace clic en la pestaña añadir sugerencias, se llenan todos los campos que se necesita llenar y listo.

También posee la opción editar y eliminar.

3. Al realizar la sugerencia en la parte principal de la aplicación se añadirá a la lista de sugerencias del usuario y además se podrá eliminar, editar y visualizar mejor.



2.2.2. Módulo Búsqueda Bibliográfica

1. Al ingresar al módulo de búsqueda se tiene dos vistas la vista normal es la de una búsqueda general de los documentos y en la parte derecha si se desea realizar búsqueda más detallada se hace clic en búsqueda avanzada.

Formulario de búsqueda bibliográfica con un menú desplegable para seleccionar el tipo de documento (actualmente 'TODOS'), un campo de texto para el término a buscar, un botón 'BUSCAR' y un botón 'BÚSQUEDA AVANZADA'. Hay un texto informativo a la derecha que dice: 'Si usted posee información exacta sobre cualquier libro o tesis. Puede optar por la Búsqueda avanzada para obtener mejores resultados.'

BÚSQUEDA GENERAL

1. Para realizar una búsqueda normal o general es necesario elegir un tipo de documento se puede elegir entre buscar todos los documentos o de acuerdo a cada tipo.
2. Se procede a escribir el término de búsqueda
3. Se procede a hacer clic en buscar. El resultado es una lista de libros o documentos que contengan los parámetros buscados.

Resultado de la búsqueda bibliográfica que muestra un formulario con el término 'álgebra' y un botón 'BUSCAR'. Debajo del formulario se muestra 'Total de resultados: 7' y un botón 'Mostrar 10 registros'. Se presenta una tabla con los resultados de la búsqueda.

TÍTULO	* TIPO	AUTOR	EDICIÓN	EDITORIAL	AÑO PUBLICACIÓN	
ALGEBRA ELEMENTAL MODERNA	LIBRO	M. GONZALES	VOLUMEN 2	LIBRESA	SIN	Ver Ficha
ALGEBRA MODERNA	LIBRO	DOLCIANI FRELICH	PRIMERA	CULTURAL S.A.	SIN	Ver Ficha

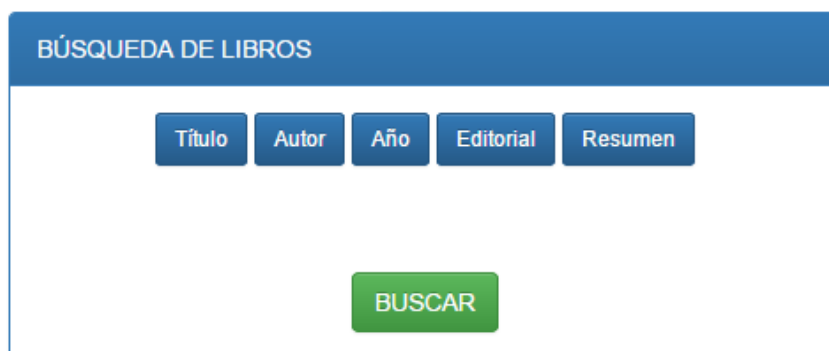
BÚSQUEDA AVANZADA

Al hacer clic en BÚSQUEDA AVANZADA se procede a hacer búsqueda de libros y tesis pero por diferentes parámetros.

1. Al entrar a esta búsqueda se debe elegir entre búsqueda de libro o búsqueda de tesis.



2. Al seleccionar cada una de ellas se muestra un submenú.



3. Dentro del se tiene botones con los parámetros de búsqueda al hacer clic en cada uno de ellos se eligen cada uno.



Y en caso que se eligió cualquiera por equivocación al hacer clic en (-) se procede a eliminar el parámetro.

BÚSQUEDA DE LIBROS

Título Autor Año Editorial Resumen

(-) Título:

BUSCAR

4. Se hace clic en Buscar para que se realice la búsqueda por los parámetros ingresados.

Total de resultados: 11

TÍTULO	RESUMEN	EDICIÓN	EDITORIAL	AÑO PUBLICACIÓN	CÓDIGO	Ver Ficha
ADICIÓN A LAS REDES SOCIALES Y NUEVAS TECNOLOGÍAS EN NIÑOS Y ADOLESCENTES		SIN	PRÁMIDE	2012	384-AD1105-0	Ver Ficha
CLASIFICACIÓN DE DATOS REDES DE COMPUTADORES Y SISTEMAS ABERTOS		CUARTA EDICIÓN	PEARSON EDUCACIÓN	1998	384-AD1105-3	Ver Ficha
COMUNICACIÓN Y REDES DE COMPUTADORES		SEPTIMA EDICIÓN	PRENTICE HALL	2004	104-874-07A-117	Ver Ficha
CREACIÓN DE REDES CIRCULO ESCALABLES		PRIMERA EDICIÓN	CISCO SYSTEMS	2001	34-295-2183-0	Ver Ficha

FICHA

Para ver la información sobre cada publicación se debe hacer clic en VER FICHA.

Ver Ficha

FICHA BIBLIOGRÁFICA

TÍTULO ADICIÓN A LAS REDES SOCIALES Y NUEVAS TECNOLOGÍAS EN NIÑOS Y ADOLESCENTES

AUTOR ENRIQUE ECHEBURÚA, ANA REQUESENS

EDICIÓN SIN

AÑO 2012

EDITORIAL PRÁMIDE

RESUMEN

CONTENIDO LAS REDES SOCIALES Y LAS NUEVAS TECNOLOGÍAS. EL MUNDO DE INTERNET, LOS ADOLESCENTES Y EL COMPORTAMIENTO SOCIAL, LOS JÓVENES Y LAS NUEVAS TECNOLOGÍAS.

SOPORTE

DESCRIPTORES

CÓDIGO DEWEY 384-AD1105

CÓDIGO EJEMPLAR ESTADO EJEMPLAR
384-AD1105-001 NO DISPONIBLE
384-AD1105-002 DISPONIBLE

VOLVER

2.3. APLICACIÓN CON ROL DE BIBLIOTECARIO

1. Al detectar el rol de bibliotecario, el usuario con estos roles visualizará la siguiente pantalla.



En este caso el bibliotecario también es docente, esto muestra que la aplicación web detecta el rol o roles de la persona y ofrece sus servicios.

2. Para acceder a los módulos que posee para estos roles se hace clic en Bibliotecario. Para estos dos tipos de roles se puede desplegar inventario, autores, directores, préstamo, devolución y Registrar persona externa.



3. Se procede a seleccionar o hacer clic en cualquiera de ellas.

2.3.1. Inventario

1. Al hacer clic en inventario se visualiza la siguiente ventana.



2. Al hacer clic en publicaciones se visualizará el inventario de publicaciones que posee en la biblioteca.

PUBLICACIONES					
TÍTULO	EDICIÓN	EDITORIAL	AÑO PUBLICACION	CÓDIGO DEWEY	Acciones
PROYECTOS, TESIS Y MARCO LÓGICO	2da Edición	EDICIÓN APRENTA	2011	99-PR0001	  
EL LIBRO DE UNO	5ta	ADDISON WESLEY	2002	963-430002	  
MATEMÁTICA APLICADA	5ta	MOSAICAD EDUCACION	2011	518-MAT002	  
PHP PROFESIONAL	5ta	MICRO E R S	2010	925-PHP004	  
SISTEMAS OPERATIVOS	4 EDICION	UNUSA, S.A. DE C.V.	2006	963-OS0002	  

3. Si se desea añadir una publicación se hace clic en Añadir publicación. Al hacer clic se muestra lo siguiente.

Añadir Publicación

CÓDIGO DEWEY: _____

AUTOR* [Nuevo Autor](#)

TIPO PUBLICACIÓN*

CATEGORÍA DEWEY*

SUBCATEGORÍA DEWEY* _____

CODIFICACIÓN

CÓDIGO:

TÍTULO*

EDICIÓN*

EDITORIAL*

Nota: los campos que están con (*) son obligatorios de llenar. En caso de ingresar tesis se creará el vínculo del director de tesis.

En la parte derecha de las publicaciones se puede observar las actividades que se pueden realizar como son ver, editar, eliminar, ejemplares y código de barras.

Ejemplares

Se visualiza todos los ejemplares que posee la publicación y también se pueden añadir ejemplares solo añadiendo el estado del ejemplar.



The image shows a web interface for adding a copy. At the top is a form titled "INGRESAR UN EJEMPLAR" with two input fields: "Código Dewey:" containing "98-PRO0001" and "Estado del Ejemplar:" with a dropdown menu set to "BUENO". A green "INGRESAR" button is below. Below the form is a table titled "EJEMPLARES" with the following data:

IND. EJEMPLAR	PUBLICACIÓN	ESTADO DEL EJEMPLAR	ESTADO MATERIAL DEL EJEMPLAR	CÓDIGO DEL EJEMPLAR	Acciones
1	PROYECTOS, TESIS Y MARCO LÓGICO (98-PRO001)	DISPONIBLE	BUENO	98-PRO0001-001	 
201	PROYECTOS, TESIS Y MARCO LÓGICO (98-PRO001)	DISPONIBLE	BUENO	98-PRO0001-002	 

También cada ejemplar posee operaciones como son visualizar, editar y eliminar.

Código de Barras



También de acuerdo a cada publicación cada ejemplar posee su código de barras y al hacer clic en el icono se generan los códigos de barras.

Otras Propiedades

También se pueden editar, eliminar y ver todos los elementos que contiene la publicación.

2.3.2. Autores


Al hacer clic en autores primero que se observa es la siguiente ventana interna.

PRIMER NOMBRE	SEGUNDO NOMBRE	APELLIDO PATERNO	APELLIDO MATERNO	Acciones
MIGUEL	ANGEL	POSSO	VÉREZ	 
DIVED	IS	SARIVAR		 
HUGO		RÉGUEZ	FALACIOS	 
ROBERT		KOPETRNY		 

Se puede agregar, editar, ver y eliminar autores.

1.2.1. Directores

Al hacer clic en directores primero que se observa es la siguiente ventana interna.

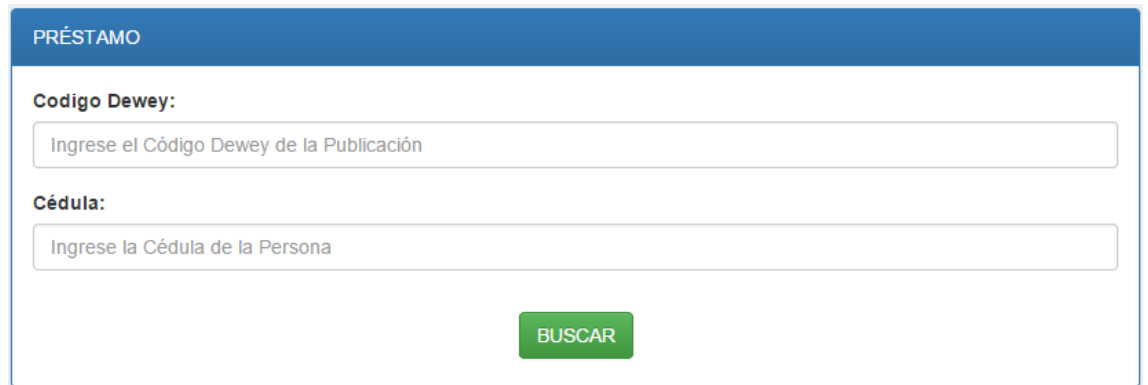


PRIMERO NOMBRE	SEGUNDO NOMBRE	APELLIDO PATERNO	APELLIDO MATERNO
ALFONSO	GERONIMO	OLIVERA	SALTO
PATRICIA	ANA	HERTADO	PUAL
EDGAR	JUAN	PERALTA	IBAZ

Se puede agregar, editar, ver y eliminar directores.

1.2.2. Préstamo

1. Al hacer clic en préstamo lo primero que se observa es la siguiente ventana interna.



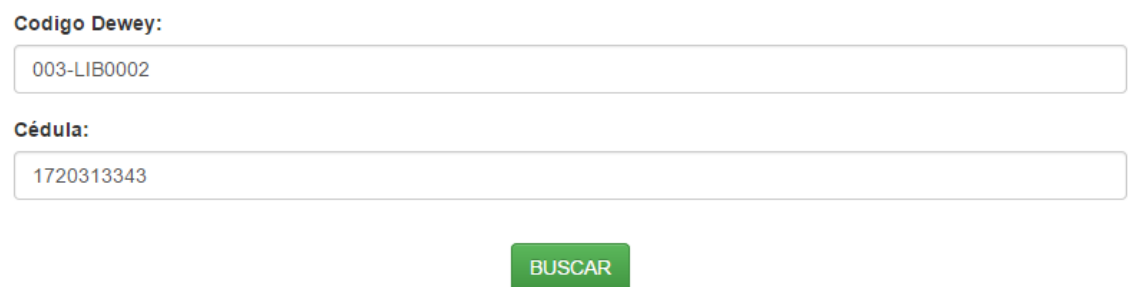
PRÉSTAMO

Codigo Dewey:

Cédula:

BUSCAR

2. Luego para proceder con la asignación del préstamo es necesario que el usuario a prestar el libro proporcione el Código Dewey de la publicación y después de eso insertar estos datos en el formulario de préstamo y se hace clic en BUSCAR.



Codigo Dewey:

Cédula:

BUSCAR

3. En el resultado de la búsqueda se puede obtener la información de la persona que desee prestar el libro o documento y si este tiene prestamos pendientes y la información del libro con los ejemplares.

Tiene préstamos pendientes

CÓDIGO EJEMPLAR	TÍTULO	AÑO PUBLICACIÓN	EDICIÓN
340-COD0066-002	CÓDIGO DEL TRABAJO, LEGISLACIÓN CONEXA, CONCORDANCIAS, JURISPRUDENCIA	1999	DIECIOCHO

DATOS DEL USUARIO

PERSONA	INTERNA
NRO DOCUMENTO	1720313343
NOMBRE PERSONA	JOSÉ RODRÍGUEZ

INFORMACIÓN DEL LIBRO

TÍTULO	EL LIBRO DE UNIX
AUTOR	SYED SARWAR, ROBERT KORETSKY,
EDICIÓN	5/N
AÑO	2002
EDITORIAL	ADDISON WESLEY
RESUMEN	VISIÓN GENERAL DE LOS SISTEMAS OPERATIVOS. BREVE HISTORIA DEL SISTEMA OPERATIVO UNIX
SOPORTE	NINGUNA
DESCRIPTORES	COMPUTACIÓN, SISTEMAS OPERATIVOS, PROGRAMACIÓN, UNIX
CÓDIGO DEWEY	003-LIB0002

EJEMPLARES

CÓDIGO EJEMPLAR	ESTADO EJEMPLAR
003-LIB0002-001	DISPONIBLE

Prestar

- Se procede a asignar el préstamo de un ejemplar del libro haciendo clic en **Prestar**.

EJEMPLARES

CÓDIGO EJEMPLAR ESTADO EJEMPLAR

003-LIB0002-001 DISPONIBLE

Prestar

- Luego se muestra una imagen de préstamo satisfactorio.

PRÉSTAMO

Código Dewey:

Cédula:

BUSCAR

Excelente!! Se realizó el préstamo. ×

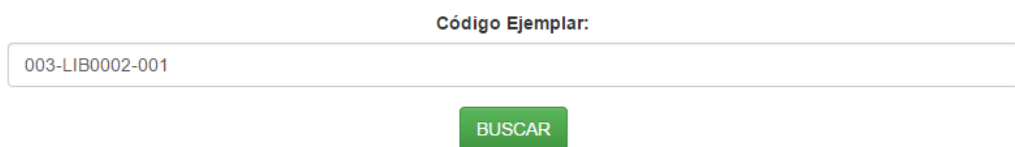
Nota: la aplicación web detecta si se realiza el préstamo a un usuario interno o externo en caso que es una persona externa que aún no fue ingresado al sistema direcciona a la creación de este usuario.

1.2.3. Devolución

1. Al ingresar a la devolución lo primero que se mostrara es la ventana interna de devolución.



2. Luego se procede mediante el código de barras a detectar el código del ejemplar que el usuario está devolviendo. Una vez detectado se hace clic en buscar.



3. El resultado que muestra al igual que el préstamo es la información del usuario a quien se prestó el ejemplar y también la información de la publicación y del ejemplar.

DATOS DEL USUARIO	
PERSONA	INTERNA
NRO DOCUMENTO	1720113343
NOMBRE PERSONA	JOSÉ RODRIGUEZ

DATOS DEL LIBRO	
TÍTULO	EL LIBRO DE UNIX
AUTOR	SYED SARWAR, ROBERT KORETSKY,
EDICIÓN	5/11
AÑO	2002
EDITORIAL	ADDISON WESLEY
RESUMEN	VISIÓN GENERAL DE LOS SISTEMAS OPERATIVOS, BREVE HISTORIA DEL SISTEMA OPERATIVO UNIX
SOPORTE	NINGUNA
DESCRIPTORES	COMPUTACIÓN, SISTEMAS OPERATIVOS, PROGRAMACIÓN, UNIX
CÓDIGO DEWEY	003-LIB002

CÓDIGO EJEMPLAR	ESTADO EJEMPLAR	
003-LIB002-001	NO DISPONIBLE	Devolver

4. Al hacer clic en Devolver se realiza la devolución del préstamo del ejemplar.

CÓDIGO EJEMPLAR	ESTADO EJEMPLAR	
003-LIB0002-001	NO DISPONIBLE	Devolver

5. Al hacer clic en devolver se muestra un mensaje de confirmación de la devolución.



1.2.4. Registrar personas externas

1. Al hacer clic se visualizara todas las personas externas que existan dentro del sistema. También se pueden añadir más personas y editar.



1.3. APLICACIÓN CON ROL DE ADMINISTRADOR

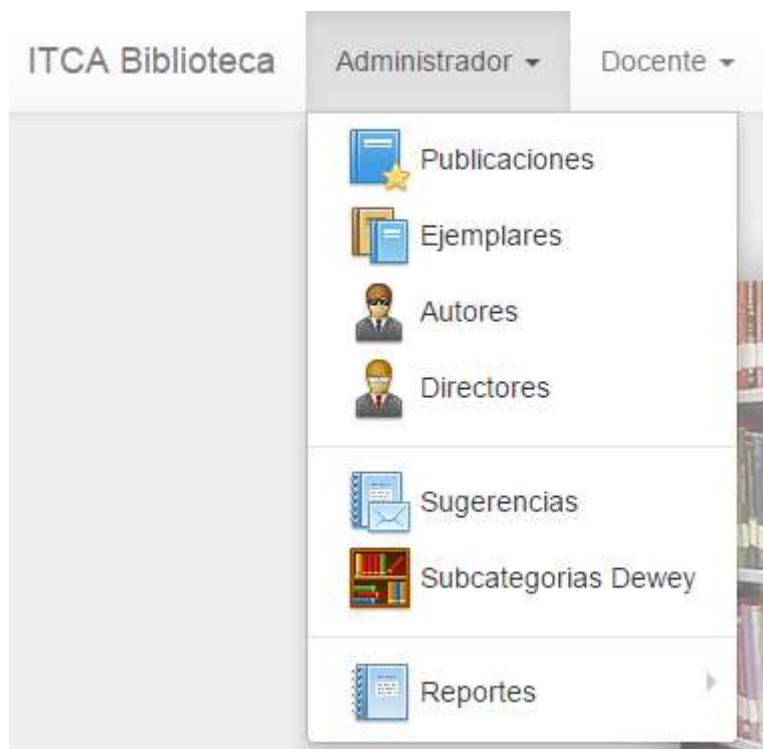
El rol de administrador posee partes importantes de la aplicación web, que son necesarias para ver el seguimiento de la aplicación web.

1. Al detectar el rol de administrador, el usuario con estos roles visualizara la siguiente pantalla.



En este caso el administrador también es docente, esto muestra que la aplicación web detecta el rol o roles de la persona y ofrece sus servicios.

2. Para acceder a los módulos que posee para estos roles se hace clic en Administrador. Para estos dos tipos de roles se puede desplegar publicaciones, ejemplares, autores, directores, sugerencias, subcategorías Dewey y Reportes.



3. Se procede a seleccionar o hacer clic en cualquiera de ellas.

1.3.1. Subcategorías Dewey

1. Al hacer clic en Crear Subcategoría Dewey, se visualizará todas las subcategorías que la aplicación posee.



CÓDIGO SUBCATEGORÍA DEWEY	CATEGORÍA DEWEY	SUBCATEGORÍA DEWEY	Acciones
991	GENERALIDADES	CONOCIMIENTO	
992	GENERALIDADES	EL LIBRO	
993	GENERALIDADES	SISTEMAS	
994	GENERALIDADES	PROGRAMARIO DE DATOS DIGITAL	
211	RELIGION	INSTRUMENTOS CORRIENTES DE LA RELIGION	
395	GENERALIDADES	PROGRAMACION PROGRAMAS GATOS	
236	RELIGION	FILOSOFIA Y TEORIA DE LA RELIGION	
237	RELIGION	CONCEPTOS DE DEOS	
242	RELIGION	ENCICLOPEDIA, SABIDURIA, ATRIBUTOS...	
239	RELIGION	CREACION	

2. También posee operaciones de añadir, editar y visualizar. Para acceder a ellas solamente se hace clic en cada una de ellas.

2.4.2. Sugerencias

1. Al hacer clic en Sugerencias, se visualizará todas las sugerencias realizadas por los docentes o estudiantes.

SUGERENCIAS											
PERSONA	MATERIA	TÍTULO	AUTOR	AÑO	EDICIÓN	EDITORIAL	FORMATO	LUGAR PUBLICACIÓN	RAZÓN	ESTADO	Acciones
MORALES LUIS	EMPRESARIADO I	ALGO TITULO	ALGUN AUTOR	2014	EDICIONAL	EDITORIALISMO	CD, LIBRO, ETC	IBARRA	LA RAZON	APROBADO	 
MORALES LUIS	EMPRESARIADO I	II	II	2014	II	II	II	II	II	PENDIENTE	 
TAMAYO ANA		I	I	2012	I	I	I	I	I	PENDIENTE	 

2. Al hacer clic en editar el administrador solo posee las opciones de edición para el campo de ESTADO, ya que no es posible que se altere ningún campo más que este ya que se debe conservar la información enviada.

Editar Sugerencia

PERSONA : MORALES LUIS

MATERIA : EMPRESARIADO I

TÍTULO : ALGO TITULO

AUTOR : ALGUN AUTOR

AÑO : 2014

EDICIÓN : EDICIONAL

EDITORIAL : EDITORIALISMO

FORMATO : CD, LIBRO, ETC

LUGAR PUBLICACIÓN : IBARRA

RAZÓN : LA RAZON

ESTADO :

3. También posee la operación de visualizar. Para acceder a ellas solamente se hace clic en ella.

2.4.3. Publicaciones

1. Al hacer clic en Publicaciones, se visualizará todas las publicaciones que la aplicación posee.

PUBLICACIONES					
TÍTULO	EDICIÓN	EDITORIAL	AÑO PUBLICACIÓN	CÓDIGO DEWEY	Acciones
PROYECTOS, TESTES Y MARCO LÓGICO	2da Edición	NOCIÓN BIPRENITAL	2011	94-PRC0001	 
EL LIBRO DE LUIS	5a	ADDISON WESLEY	2002	94-LIB002	 

2. También posee operaciones de añadir, editar y visualizar. Para acceder a ellas solamente se hace clic en cada una de ellas.

EJEMPLARES

1. Al hacer clic en Ejemplares, se visualizará todas las publicaciones que la aplicación posee.

EJEMPLARES					
NO. EJEMPLAR	PUBLICACIÓN	ESTADO DEL EJEMPLAR	ESTADO MATERIAL DEL EJEMPLAR	CÓDIGO DEL EJEMPLAR	Acciones
1	PROYECTOS, TESIS Y MARCO LÓGICO	DISPONIBLE	BUENO	07-PRO001-01	 
2	MATEMÁTICA APLICADA	DISPONIBLE	BUENO	08-MAT001-01	 
3	PHP PROFESIONAL	DISPONIBLE	BUENO	05-PHP004-01	 
4	EL LIBRO DE UNIX	DISPONIBLE	BUENO	003-LIB000-01	 
5	SISTEMAS OPERATIVOS	DISPONIBLE	BUENO	003-SIS005-01	 

2. También posee operaciones de añadir, editar y visualizar. Para acceder a ellas solamente se hace clic en cada una de ellas.

2.4.4. Reportes

1. REPORTE DE INFORMACIÓN DE PUBLICACIONES

Con este reporte se conocerá la información de una publicación cuantos ejemplares posee y los estados de cada uno de ellos.

- a. Ingresar el código Dewey de la publicación.
- b. Hacer clic en BUSCAR

INFORMACIÓN DEL LIBRO	
TÍTULO	EL LIBRO DE UNIX
AUTOR	SYED SARWAR, ROBERT KORETSKY
EDICIÓN	S/N
AÑO	2002
EDITORIAL	ADDISON WESLEY
RESUMEN	VISIÓN GENERAL DE LOS SISTEMAS OPERATIVOS, BREVE HISTORIA DEL SISTEMA OPERATIVO UNIX
SOPORTE	NINGUNA
DESCRIPTORES	COMPUTACIÓN, SISTEMAS OPERATIVOS, PROGRAMACIÓN, UNIX
CÓDIGO DEWEY	003-LIB0002

EJEMPLARES		
CÓDIGO EJEMPLAR	ESTADO EJEMPLAR	ESTADO MATERIAL
003-LIB0002-001	DISPONIBLE	BUENO

TOTAL: 1 Ejemplares



Nota. Al hacer clic en el PDF se puede exportar el reporte en formato PDF y a su vez imprimir.

2. REPORTE DE PRÉSTAMOS POR PERSONA

Con este reporte se conocerá la información de los préstamos que realizo una persona.

- a. Ingresar el número de cédula de la persona.
- b. Hacer clic en BUSCAR

PRÉSTAMOS POR PERSONA			
TÍTULO PUBLICACIÓN	CÓDIGO DEWEY	ESTADO PRÉSTAMO	FECHA PRÉSTAMO
CÓDIGO DEL TRABAJO; LEGISLACIÓN CONEXA, CONCORDANCIAS, JURISPRUDENCIA	340-COD0060	ACTIVO	2015-02-10 03:55:59
EL LIBRO DE UNIX	003-LIB0002	PASIVO	2015-03-04 04:49:18
EL LIBRO DE UNIX	003-LIB0002	PASIVO	2015-03-06 05:58:58
EL LIBRO DE UNIX	003-LIB0002	PASIVO	2015-03-06 05:59:58
EL LIBRO DE UNIX	003-LIB0002	PASIVO	2015-03-06 06:00:54
EL LIBRO DE UNIX	003-LIB0002	PASIVO	2015-03-11 04:40:15

TOTAL: 6 Prestamos Realizados



Nota. Al hacer clic en el PDF se puede exportar el reporte en formato PDF y a su vez imprimir.

3. REPORTE DE PRÉSTAMOS POR CATEGORIA

Con este reporte se conocerá la información de los préstamos a personas internas y externas de la institución por cada categoría.

- a. Seleccionar la categoría.
- b. Hacer clic en BUSCAR

PRÉSTAMOS POR CATEGORÍA

Seleccione la categoría

LENGUAS:

BUSCAR

PRÉSTAMOS A USUARIOS INTERNOS

Show 10 entries

SUBCATEGORÍA DEWEY	CODIGO DEWEY	TÍTULO	EDICIÓN	AÑO PUBLICACIÓN	PERSONA	FECHA PRÉSTAMO
PROVENSAL Y CATALAN	449- HAB1215	HABILIDAD VERBAL	PRIMERA	1977	CHACHALO SOFIA(1003784756)	2013-10-19
PROVENSAL Y CATALAN	449- HAB1215	HABILIDAD VERBAL	PRIMERA	1977	CANDO ROSA(0401740006)	2013-10-23
PROVENSAL Y CATALAN	449- HAB1215	HABILIDAD VERBAL	PRIMERA	1977	QILUMBA SANDRA(1003895222)	2013-10-25

Nota. Al hacer clic en el PDF se puede exportar el reporte en formato PDF y a su vez imprimir.

4. REPORTE DE HISTORIAL DE PRÉSTAMOS REALIZADOS

Con este reporte se conocerá la información de los préstamos en general a personas internas y externas de la institución.

- Ingresar el código Dewey de la publicación.
- Hacer clic en BUSCAR

HISTORIAL DE PRÉSTAMOS REALIZADOS

Código Dewey:

003-LIB0002

BUSCAR

PRÉSTAMOS POR CÓDIGO DEWEY A USUARIOS INTERNOS

CÓDIGO DEL EJEMPLAR	TÍTULO	EDICIÓN	AÑO PUBLICACIÓN	PERSONA	FECHA PRÉSTAMO	ESTADO PRÉSTAMO
003-LIB0002-001	EL LIBRO DE UNIX	S/N	2002	RODRÍGUEZ JOSÉ (1720313343)	2015-03-04	PASIVO

TOTAL: 1 Prestamos Realizados

PRÉSTAMOS POR CÓDIGO DEWEY A USUARIOS EXTERNOS

No existen prestamos.

TOTAL: 0 Prestamos Realizados

Nota. Al hacer clic en el PDF se puede exportar el reporte en formato PDF y a su vez imprimir.

5. REPORTE DE PRÉSTAMOS PENDIENTES

Con este reporte se conocerá la información de los préstamos pendientes por parte de las personas internas y externas de la institución.

- a. Seleccionar los préstamos pendientes y hacer clic en BUSCAR.

PRÉSTAMOS PENDIENTES DE USUARIOS INTERNOS					
CÓDIGO DEL EJEMPLAR	TÍTULO	EDICIÓN	AÑO PUBLICACIÓN	PERSONA	FECHA PRÉSTAMO
107-APT1228-001	APTITUD ACADÉMICA	SIN	SIN	<input type="button" value="1004115844"/>	2014-12-17
340-COD0060-002	CÓDIGO DEL TRABAJO, LEGISLACIÓN CONEXA, CONCORDANCIAS, JURISPRUDENCIA	DIECIOCHO	1999	<input type="button" value="1720313343"/>	2015-02-10
512-ALG0090-011	ÁLGEBRA Y TRIGONOMETRÍA	SEGUNDA EDICIÓN	1992	<input type="button" value="1004115844"/>	2015-02-17
512-ALG0090-008	ÁLGEBRA Y TRIGONOMETRÍA	SEGUNDA EDICIÓN	1992	<input type="button" value="1004115844"/>	2015-02-17
512-ALG0090-002	ÁLGEBRA Y TRIGONOMETRÍA	SEGUNDA EDICIÓN	1992	<input type="button" value="1004115844"/>	2015-02-17
512-ALG0090-003	ÁLGEBRA Y TRIGONOMETRÍA	SEGUNDA EDICIÓN	1992	<input type="button" value="1004115844"/>	2015-02-17
512-ALG0090-004	ÁLGEBRA Y TRIGONOMETRÍA	SEGUNDA EDICIÓN	1992	<input type="button" value="1004115844"/>	2015-02-17

TOTAL: 7 Préstamos Pendientes

PRÉSTAMOS PENDIENTES DE USUARIOS EXTERNOS					
CÓDIGO DEL EJEMPLAR	TÍTULO	EDICIÓN	AÑO PUBLICACIÓN	PERSONA	FECHA PRÉSTAMO
340-COD0060-001	CÓDIGO DEL TRABAJO, LEGISLACIÓN CONEXA, CONCORDANCIAS, JURISPRUDENCIA	DIECIOCHO	1999	<input type="button" value="1725245144"/>	2015-02-10

- b. Si se desea conocer la información de la persona se hace clic en la Cédula.

PERSONA

- c. Al hacer clic se muestra la información.

PRÉSTAMOS PENDIENTES

Datos de la Persona ✕

NOMBRE COMPLETO: MORALES ANRRANGO LUIS FERNANDO
NRO DOCUMENTO: 1004115844
NRO CELULAR:
NRO TELEFONO: 0967826919
EMAIL: fernandomorales325@gmail.com

Nota. Al hacer clic en el PDF se puede exportar el reporte en formato PDF y a su vez imprimir.

6. REPORTE DE DISPONIBILIDAD DE PUBLICACIONES

Con este reporte se conocerá cuantos ejemplares disponibles hay de acuerdo a las publicaciones.

- a. Ingresar el código Dewey.
- b. Hacer clic en BUSCAR.

INFORMACIÓN DEL LIBRO

TÍTULO	EL LIBRO DE UNIX
AUTOR	SYED SARWAR, ROBERT KORETSKY,
EDICIÓN	S/N
AÑO	2002
EDITORIAL	ADDISON WESLEY
RESUMEN	VISIÓN GENERAL DE LOS SISTEMAS OPERATIVOS, BREVE HISTORIA DEL SISTEMA OPERATIVO UNIX
SOPORTE	NINGUNA
DESCRIPTORES	COMPUTACIÓN, SISTEMAS OPERATIVOS, PROGRAMACIÓN, UNIX
CÓDIGO DEWEY	003-LIB0002

EJEMPLARES DISPONIBLES

CÓDIGO DEL EJEMPLAR	ESTADO EJEMPLAR
003-LIB0002-001	DISPONIBLE

TOTAL: 1 Ejemplares disponibles

EJEMPLARES NO DISPONIBLES

No existen ejemplares prestados.

TOTAL: 0 Ejemplares no disponibles

