

MANUAL DE USUARIO

“**APLICACIÓN MÓVIL, PARA LA PREVENCIÓN Y DETECCIÓN DEL ABUSO SEXUAL DE NIÑOS, NIÑAS Y ADOLESCENTES DE LA CIUDAD DE IBARRA**”

ÍNDICE GENERAL

INTRODUCCIÓN	3
MOVIMIENTOS DE INGRESO	4
VISIÓN GENERAL	4
VISIÓN ANÓNIMA	6
Mensaje de Ayuda	7
Dirección que se encuentra	8
Datos erróneos	10
Información Pública	11
Home	13
Detectar	13
Prevención	15
Leyes	19
Denuncias	19
Abuso Sexual	21
Casos	22
Organizaciones de apoyo	23
Contactos	24
SEGURIDAD	25
ACCESO ADMINISTRADOR	25
VISIÓN ADMINISTRADOR	26
Cambiar contraseña	26
Crear Usuarios	27
Asignar Permisos	28

Buscar y eliminar usuarios.....	28
VISIÓN DIGITADOR.....	30
Ingresar denuncia.....	31
Lista de denuncias	33
Editar denuncias	34
Eliminar denuncias.....	35
VISIÓN INVITADO.....	37
Reporte denuncias.....	38
Guardar denuncias	39

INTRODUCCIÓN

El manual, permite visualizar de manera perceptible su entorno gráfico y su operatividad, ya que en él se explica detalladamente los pasos que deben seguir para el manejo general de las estructuras de las pantallas, así como las funciones de los iconos básicos.

Por consiguiente, el usuario obtendrá información valiosa para el manejo de las páginas web que le permitirán aprovechar las bondades que le ofrece la aplicación.

Entre las bondades que ofrece la aplicación, se pueden citar las siguientes:

- 🔍 Es amigable y de fácil manejo, se utiliza el mouse y el teclado.
- 🔍 Es confiable, ya que posee seguridad de acceso de acuerdo al usuario.
- 🔍 Facilita información para la prevenir el abuso sexual y detectar cuando la víctima está siendo abusada sexualmente, además dar a conocer sus derechos, normas Constitucionales, convenciones internacionales y demás normativa legal que los ampara.
- 🔍 Contiene el mensaje de alerta en caso que necesite ayuda.
- 🔍 Posee un formulario en el cual podemos realizar alguna pregunta legal.
- 🔍 Se adapta a cualquier dispositivo móvil ya que son responsivas las páginas.

Para el correcto funcionamiento de la aplicación web es necesario estar conectada a internet, y utilizar un correo de Gmail.

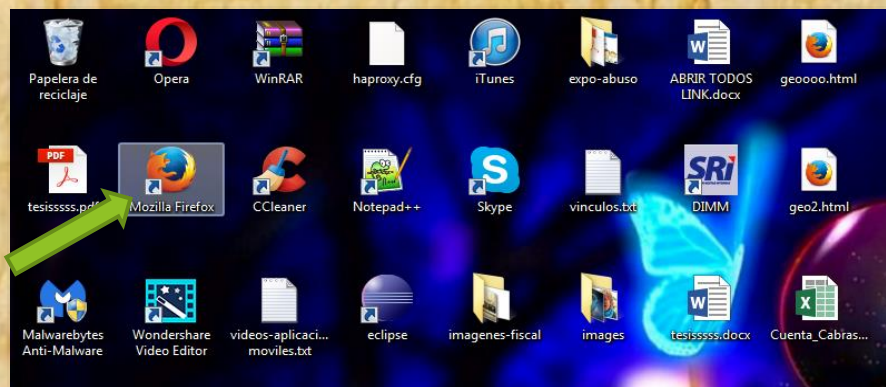
MOVIMIENTOS DE INGRESO

VISIÓN GENERAL

Al ingresar al Sistema, el usuario podrá acceder a cualquiera de las opciones contenidas en su permisología.

Para acceder a las opciones, el usuario deberá ejecutar una serie de pasos:

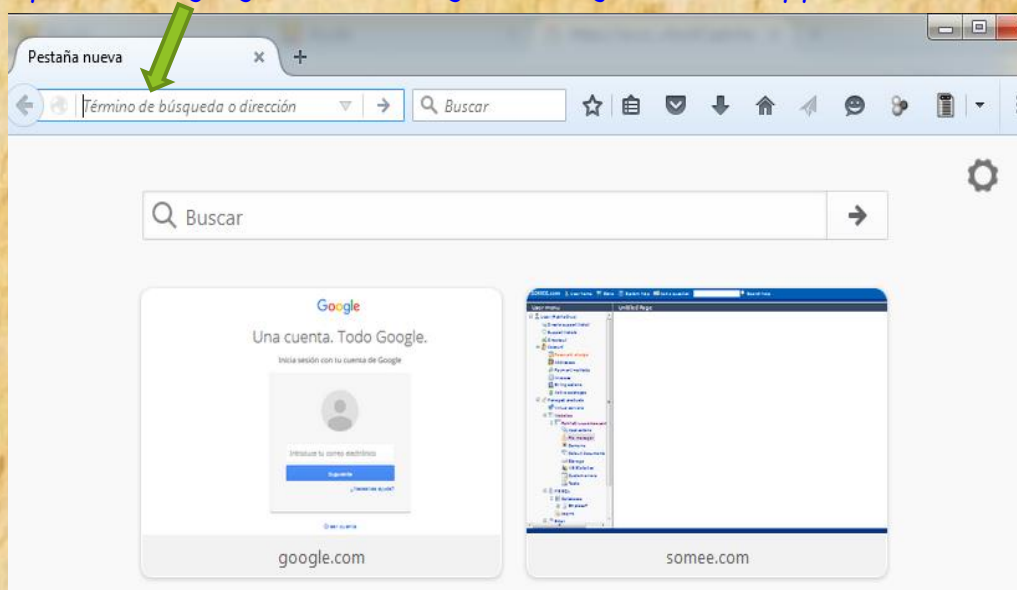
1. En el escritorio de su PC, ubique el icono de cualquier navegador y realice doble clic sobre el, como se muestra a continuación:



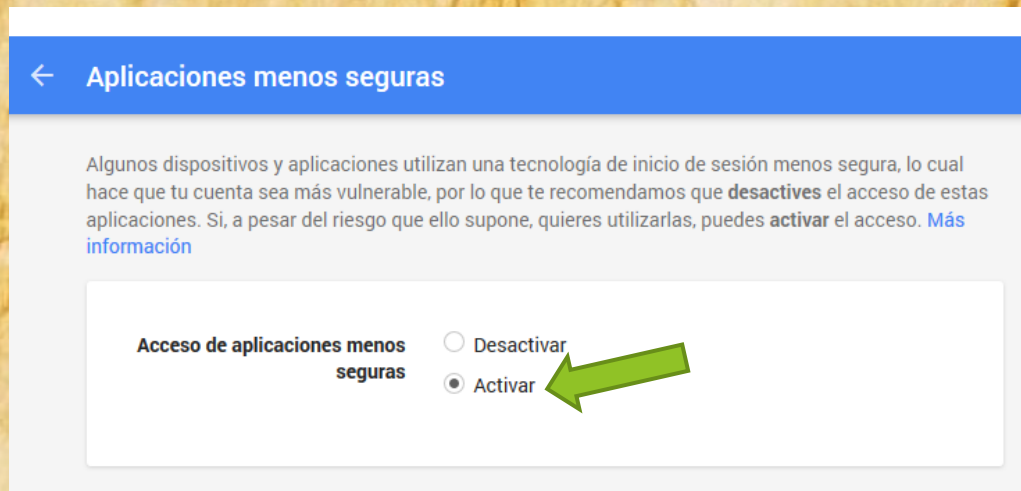
2. Debemos configurar tu cuenta del correo Gmail.

- a. En el navegador web escribimos la siguiente dirección:

<https://www.google.com/settings/security/lesssecureapps>

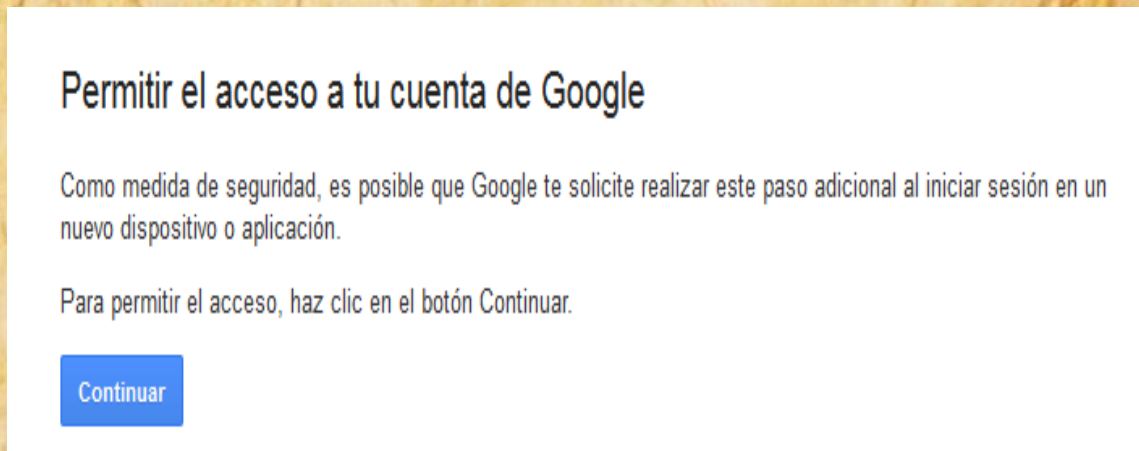


b. En la ventana seleccionamos la opción de activar.



c. Ahora escribimos la siguiente dirección en el navegador web.

<https://accounts.google.com/DisplayUnlockCaptcha>



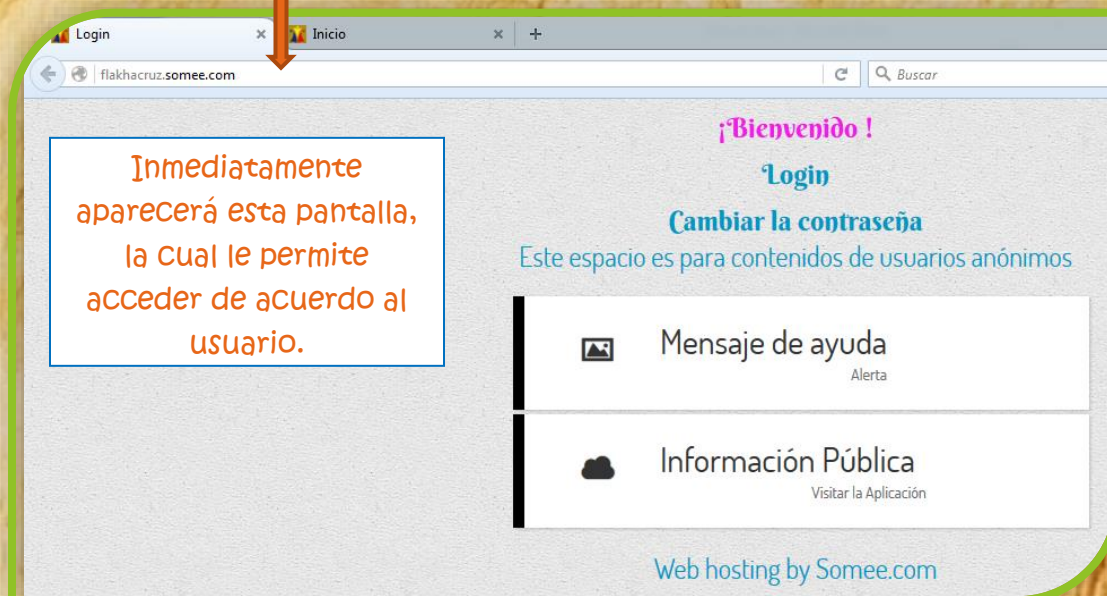
Clic en continuar.

3. Si la aplicación está publicada en un servidor se escribe la dirección que le facilita el informático que realiza esta acción.

La aplicación web por el momento está alojado en un servidor gratuito hasta que la Fiscalía General del Estado del Cantón Ibarra, suba a producción en su propio servidor.

Escribimos la siguiente dirección en el navegador web.

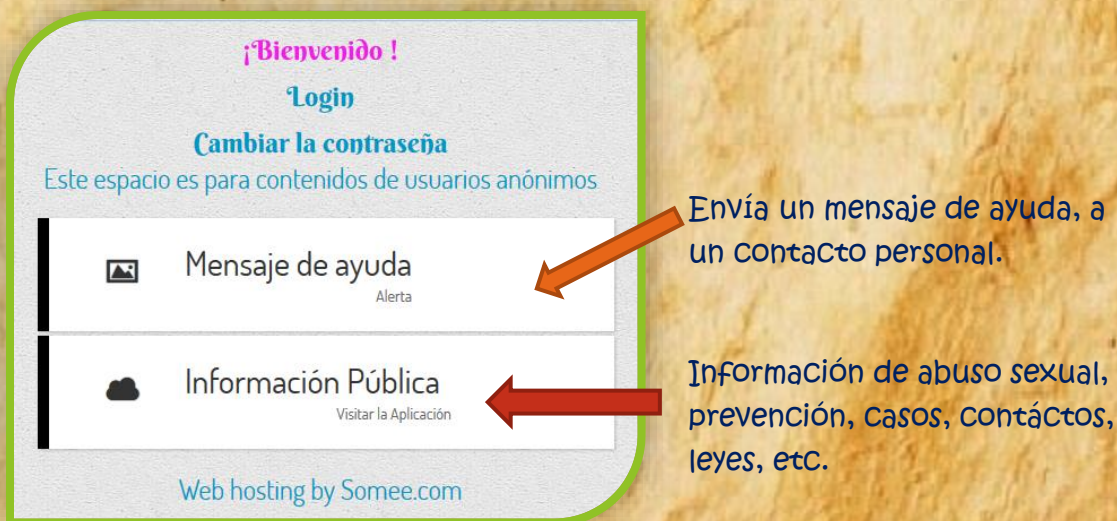
http://flakhacruz.somee.com/



En esta ventana principal, podemos observar que el contenido expuesto es para los usuarios que no están registrados.

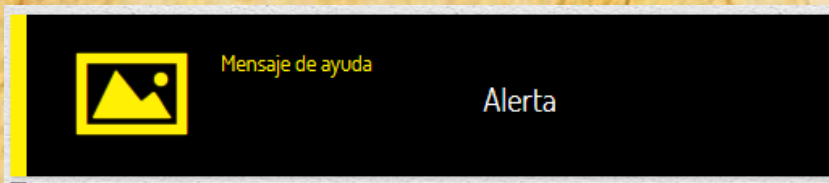
VISIÓN ANÓNIMA

En esta ventana cualquier persona tiene acceso a los dos módulos.



Mensaje de Ayuda

- a. En la ventana Inicio hacemos clic en:



Nos aparecerá la siguiente ventana



Hacer clic en permitir, para conocer en donde te encuentras.

- Aparecerá la longitud y latitud.

Latitud: 0.3289006 Longitud: -78.1190664

- b. En esta ventana llenamos los datos requeridos, tomando en cuenta que debe ser la cuenta de Gmail que configuró anteriormente y la contraseña correcta, caso contrario no envía el mensaje.



Una vez lleno los campos hacemos clic en el botón Enviar

Nos aparece la misma ventana indicando que el email ya ha sido enviado correctamente.

Mensaje de Ayuda

Información Requerida *

Mail: flakhanny@gmail.com

Contraseña: [oculto]

Mail familiar: cvmonito@gmail.com

Coordenadas:
Latitud: 0.3289154999999997 Longitud: -78.1190

Email enviado Cancelar Enviar

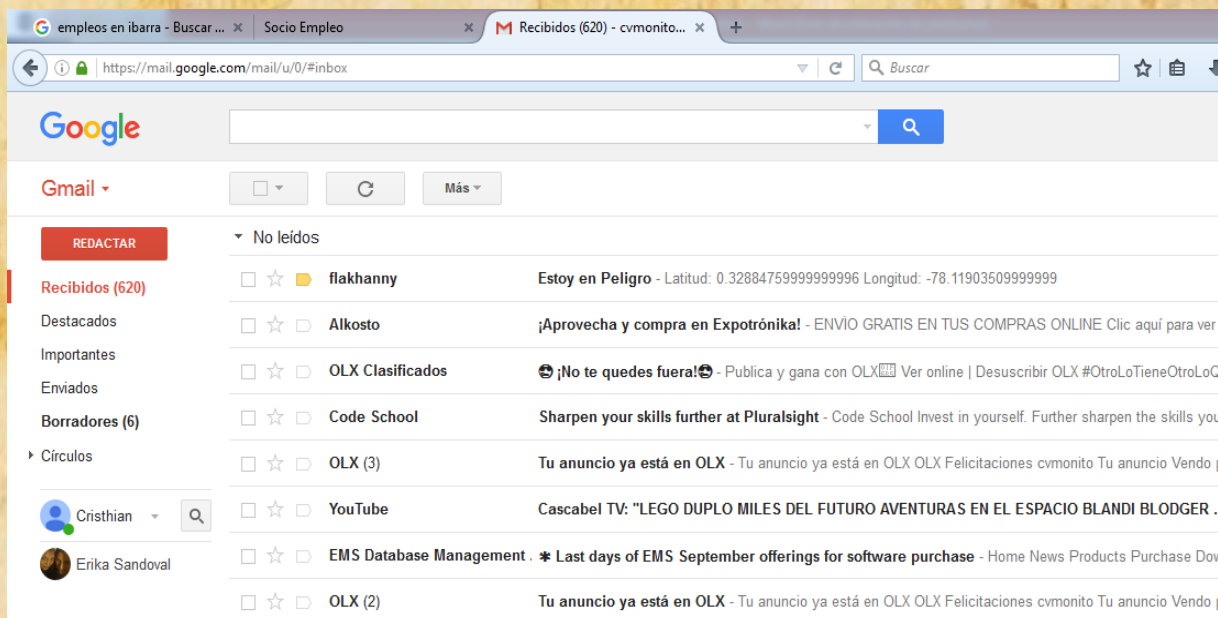
HOME

A red arrow points to the 'Email enviado' text, and a green arrow points to the 'HOME' button.

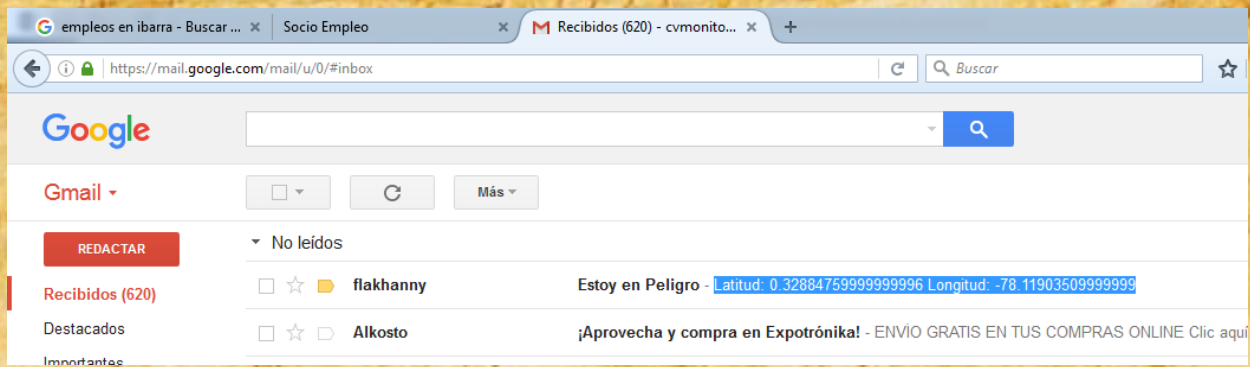
Para regresar a la página de Inicio hacemos clic en HOME.

Dirección que se encuentra

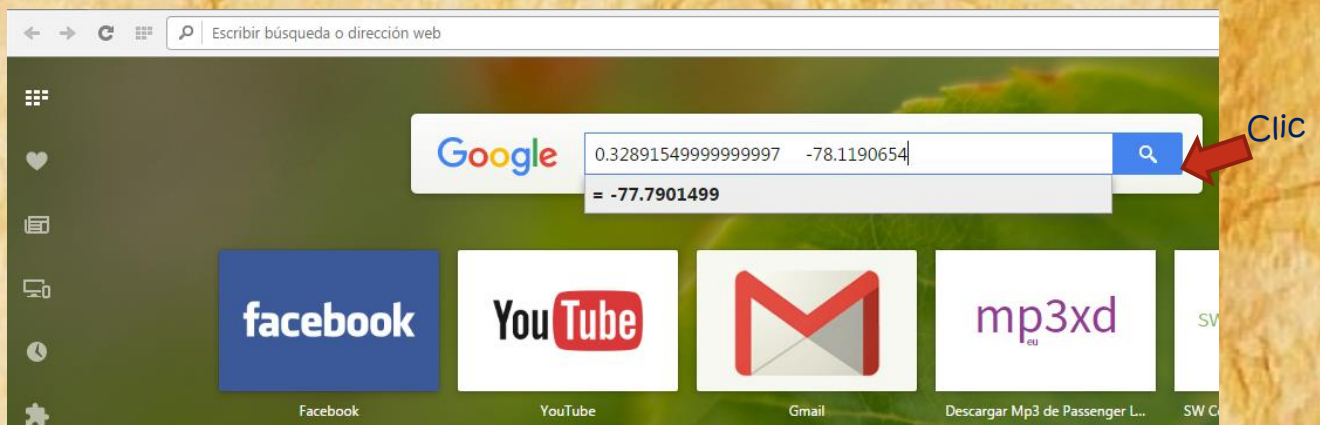
Como se observa el mensaje fue recibido.



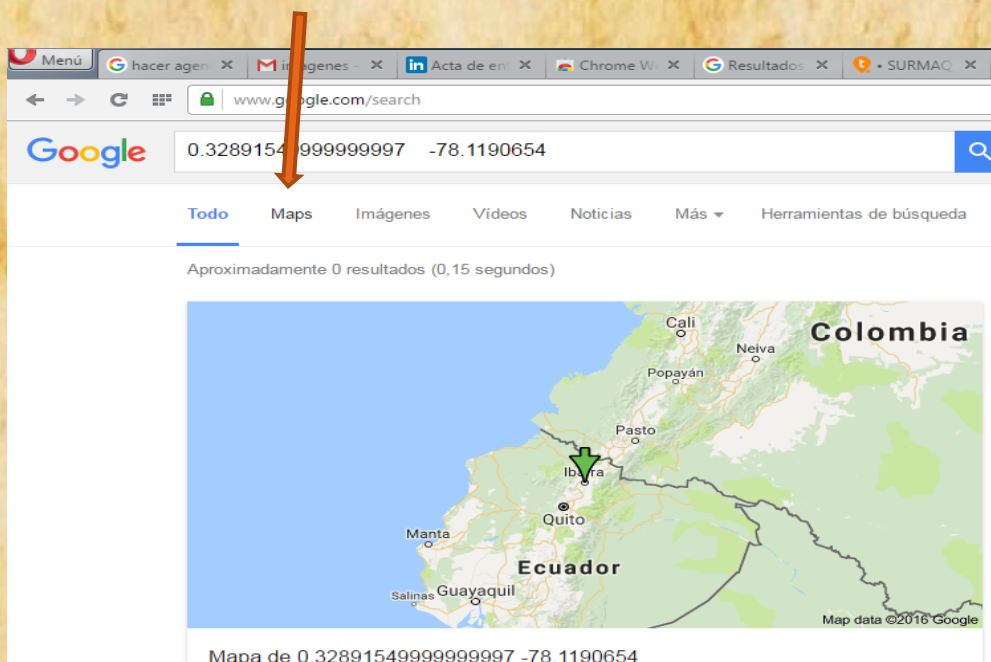
❖ Abrimos y copiamos la longitud y latitud.



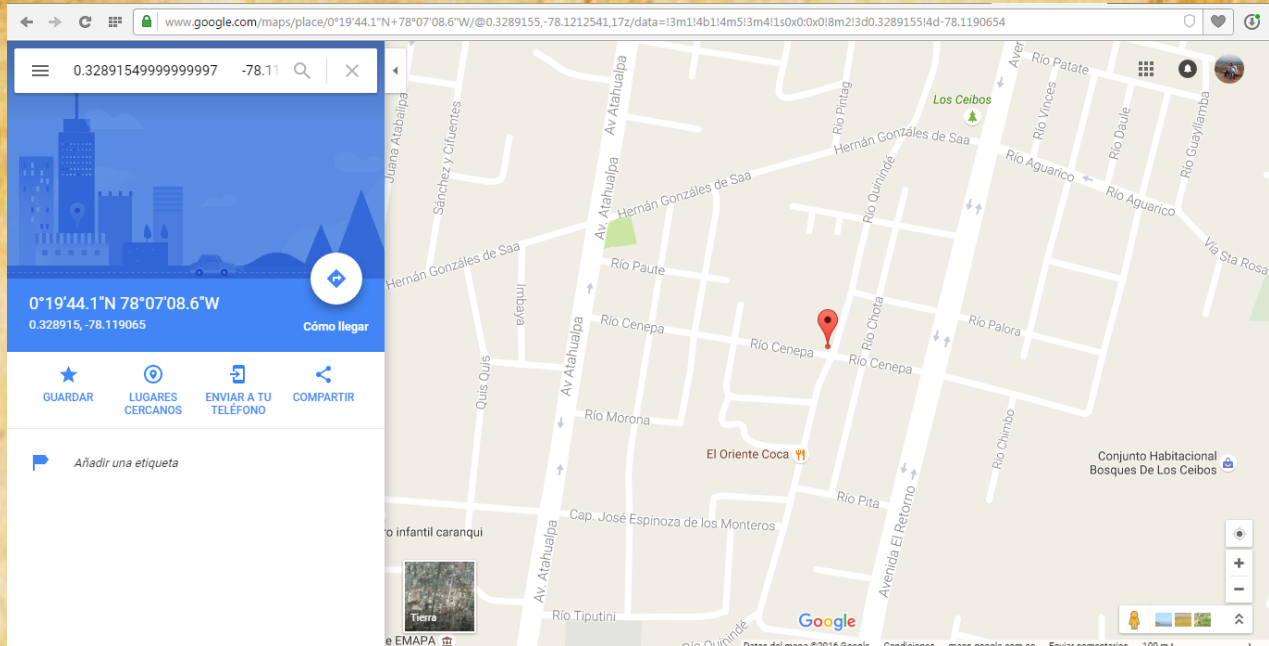
❖ Abrimos el navegador en google copiamos la dirección pero sin las palabras longitud y latitud



❖ Clic en Maps



Nos aparece la dirección que se encuentra.



Datos erróneos

Verificar la información ingresada

Mensaje de Ayuda

Información Requerida *

Mail: nmnmnm *

Contraseña: ●●●●●●

Mail familiar: jjjjhjhhjhh *

Coordenadas:

Cancelar Enviar

HOME

NOTA: Si los datos son erróneos o vacíos aparece frente a ellos un *, indicando que ese campo está incorrecto.

NOTA: Si nos muestra el mensaje.

Escriba nuevamente el campo contraseña ya que está incorrecto.

Mensaje de Ayuda

Información Requerida *

Mail: flakhanny@gmail.com

Contraseña:

Mail familiar: cvmonito@gmail.com

Coordenadas:

El servidor SMTP requiere una conexión segura o el cliente no se autenticó. La respuesta del servidor fue: 5.5.1 Authentication Required. Learn more at

Cancelar Enviar

[HOME](#)

Información Pública

Para ir a la página seguimos los siguientes pasos:


- En la ventana Inicio hacemos clic en Información Pública.


¡Bienvenido !

Login

Cambiar la contraseña

Este espacio es para contenidos de usuarios anónimos

 Mensaje de ayuda
Alerta

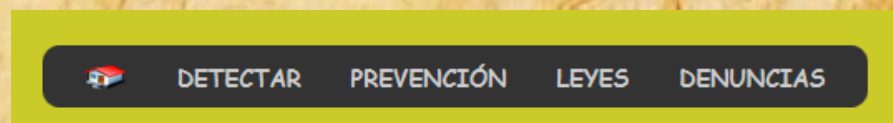
 Información Pública
Visitar la Aplicación

- b. Se abre la ventana No al Abuso Sexual, en esta encontramos información acerca del abuso sexual entre otros.

The screenshot shows the website for the Fiscalía de Imbabura. At the top, there is a navigation bar with the logo of the Fiscalía General del Estado and the text 'FISCALÍA DE IMBABURA'. Below the logo, there are four menu items: 'DETECTAR', 'PREVENCIÓN', 'LEYES', and 'DENUNCIAS'. The main content area features a large blue banner with the text 'TU CUERPO ES TUYO, AHORA Y PARA SIEMPRE Y DE NADIE MÁS. NO AL ABUSO SEXUAL' and a black and white photograph of a young girl's face. Below the banner, there are four columns of content, each with an image and a 'Leer más' button: 'Abuso Sexual' (with a silhouette of a person), 'Casos' (with a photo of a person lying down), 'Organizaciones' (with a globe), and 'Contactos' (with a photo of people in a meeting). At the bottom of the main content area, there is a quote: '" YO te creo... HABLEMOS." Para prevenir el abuso sexual aprendamos a escuchar.' Below this, there is a section titled 'Fiscalía de Imbabura' with social media icons and a section titled 'Lugares peligrosos, 19 de noviembre, Juegos educativos' with three small images related to child sexual abuse prevention.


Menú 1

Mediante este menú podemos acceder a las siguientes ventanas:

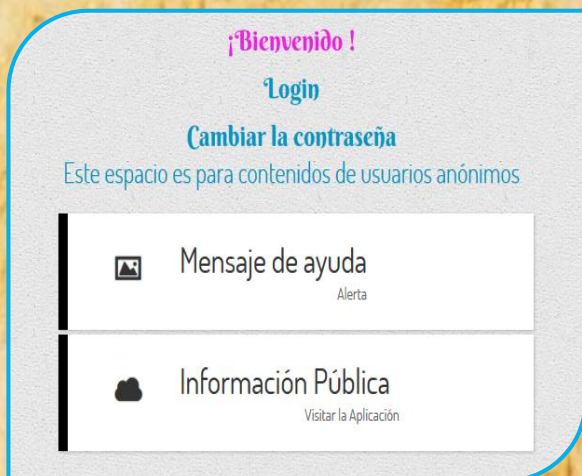


Home

❖ Si hace clic en



Se abre la ventana de Inicio.



Detectar

❖ Si hace clic en

DETECTAR

Aparece la siguiente ventana

Temas:

- Identificar al Abusador Sexual
- Señales de Alerta:

- * Indicadores Físicos en los niños, niñas.
- * Indicadores Emocionales en los niños, niñas.
- * Cuando las víctimas son adolescentes.

Importante léelo.

Clic para ver otras ventanas:

- Consecuencias en las víctimas
- Recomendaciones para la atención de víctimas.

Al final de la página se encuentra el siguiente botón

Leer más...

❖ Clic y aparece la siguiente ventana:

CONSECUENCIAS DEL ABUSO SEXUAL

Las consecuencias pueden variar de un niño a otro, dependiendo de sus propias características. Son múltiples las consecuencias, tanto para un niño o niña que haya sido víctima de Abuso sexual.

Entre las principales tenemos:

A Corto Plazo o en Período Inicial a la Agresión

CONSECUENCIA EMOCIONAL

- ⓪ Sentimientos de tristeza y desamparo
- ⓪ Cambios bruscos de estado de ánimo
- ⓪ Irritabilidad
- ⓪ Rebeldía
- ⓪ Temores diversos
- ⓪ Vergüenza y culpa
- ⓪ Ansiedad

Huellas del abuso sexual

Las víctimas pueden sufrir un amplio espectro de síntomas psicológicos y físicos.

Sexualización traumática

- ⓪ El abuso sexual expone a la víctima a una erotización precoz y/o una distorsión de la sexualidad.
- ⓪ La sexualidad queda asociada a vivencias negativas (abuso, violencia, asco, culpa)
- ⓪ El joven es despojado de la posibilidad, disfrutar un área de la vida destinada a la comunicación y al contacto humano.

Menú

Abuso Sexual

Temas:

➤ Consecuencias del abuso Sexual:

* A Corto Plazo o en Período Inicial a la Agresión.

Conceptos:

Huellas del abuso sexual.
Sexualización traumática.

Al final de la página se encuentra la siguiente numeración: el color anaranjado del número indica en que página se encuentra.

1 2 3

❖ Clic en 2 aparece la siguiente ventana:

CONSECUENCIAS DEL ABUSO SEXUAL

A Mediano Plazo

CONSECUENCIA EMOCIONAL

- ⓪ Depresión enmascarada o manifiesta
- ⓪ Trastornos ansiosos
- ⓪ Trastornos de sueño: terrores nocturnos, insomnio
- ⓪ Trastornos alimenticios: anorexia, bulimia, obesidad.
- ⓪ Distorsión de desarrollo sexual
- ⓪ Temor a expresión sexual
- ⓪ Intentos de suicidio o ideas suicidas.
- ⓪ Depresión enmascarada o manifiesta
- ⓪ Trastornos ansiosos
- ⓪ Trastornos de sueño: terrores nocturnos, insomnio
- ⓪ Trastornos alimenticios: anorexia, bulimia, obesidad.
- ⓪ Distorsión de desarrollo sexual
- ⓪ Temor a expresión sexual
- ⓪ Intentos de suicidio o ideas suicidas.

CONSECUENCIA COGNITIVAS

- ⓪ Repitencias escolares
- ⓪ Trastornos del aprendizaje

Sensación de traición

La víctima constata que aquellos que tenían la misión de cuidarlo u orientarlo, le hicieron daño o no lo protegieron. Por ende, la capacidad de confiar en otros y de entablar relaciones de identidad emocional se ve severamente vulnerada.

Sensación de impotencia

- ⓪ La víctima atribuye la imposibilidad de detener el abuso a una falla personal.
- ⓪ Esta sensación de ineficacia e impotencia, a veces reforzada por los terceros, se generaliza a otras áreas de la vida.
- ⓪ Por ende la víctima se siente: Inútil, incompetente, fracasada, paralizada frente a la vida.

Temas:

➤ Consecuencias del abuso Sexual:

* A Mediano Plazo.

Conceptos:

Sensación de traición.
Sensación de impotencia.

Al final de la página se encuentra la numeración anterior.

❖ Clic en 3 aparece la siguiente ventana:

CONSECUENCIAS DEL ABUSO SEXUAL

A Largo Plazo

CONSECUENCIA EMOCIONAL

- Disfunciones sexuales
- Baja autoestima y pobre autoconcepto
- Estigmatización: sentirse diferente a los demás
- Depresión
- Trastornos emocionales diversos

CONSECUENCIA COGNITIVAS

- Fracaso escolares

CONSECUENCIA CONDUCTUALES

- Prostitución
- Promiscuidad sexual
- Alcoholismo
- Drogadicción
- Delincuencia
- Inadaptación social
- Relaciones familiares conflictiva

Sensación de estigmatización



La víctima hace propio el discurso denigratorio y culpabilizante del abusador. Junto con ello, "lee" en los terceros una actitud culpabilizadora y estigmatizante. Por ende, la víctima se siente: culpable, mala, sucia, dañada, marcada.

Menú

- Abuso Sexual Infórmate
- Casos Historias reales
- Organizaciones Ven te ayudamos
- Contactos Acude a...

Temas:

- Consecuencias del abuso Sexual:
 - * A Largo Plazo.
- Suicidio consecuencia del Abuso Sexual.

Conceptos:

Sensación de estigmatización.

Prevención

❖ Si hace clic en **PREVENCIÓN**

Aparece la siguiente ventana:

Rol de los adultos y adultas

Deben promover y fortalecer los factores protectores que refuerzan la familia, la escuela, la comunidad y la sociedad. Convertirse en figuras cercanas y de confianza a las que el niño o la niña pueda recurrir cuando necesite ayuda.

Factores protectores:

1) Amor incondicional y reconocimiento.
Un niño que es reconocido, aceptado, amado, con sus habilidades, debilidades y esta información es confirmada una y otra vez por las personas más importantes en su vida, estará construyendo su identidad de manera positiva.
El sentirse amado le da la certeza que sea lo que sea, que les pase cuenta con personas incondicionales que lo van a apoyar, en las que puede confiar y que estarán allí para seguir amándolo y ayudándolo cuando lo necesite.

2) Relaciones cercanas
Tiempo y atención suficiente para el niño(a), pues al sentirse escuchado y que se interesen realmente por ella /el, de sus sentimientos, preocupaciones e inquietudes y estar cerca compartiendo logros y dificultades va a permitir construir esas relaciones cercanas que necesitan para lograr un sano desarrollo.

Factores Protectores



Son los adultos quienes, por un lado, deben promover a través de sus actitudes, acciones y relaciones entornos más seguros para niños/as y la posibilidad de que estos crezcan fortalecidos contra el abuso.

Menú

- Abuso Sexual Infórmate
- Casos Historias reales
- Organizaciones Ven te ayudamos
- Contactos


Temas:

- Rol de los adultos y adultas.
- Factores protectores.

Concepto:

Factores Protectores.

Al final de la página se encuentra la siguiente numeración:



❖ Clic en 2 aparece la siguiente ventana:

Fortaleciendo a los niños/as en contra del abuso sexual.

Los niños/as desarrollan y fortalecen su personalidad a través de las relaciones e interacciones con los demás, especialmente con los adultos en la familia, escuela y la comunidad.

Principales acciones para fortalecer los factores protectores en los niños/as.

a) Fortalecer la Autoestima.



Es la valoración que tiene cada persona de sí mismo. Con una buena autoestima los niños/as sienten que los adultos/as los aceptan y protegen, los consideran importantes, se preocupan por ellos y ellas, harían cualquier cosa por garantizar su seguridad y bienestar y los hacen sentir capaces y satisfechos con lo que ellos son.

Lo más importante es autocuidarse, es el amor a sí mismo, reconocernos como un ser importante y valorarnos. Quien se ama a sí mismo cuida que nada le haga daño o lo ponga en situación de peligro.

b) Ayudar a que se sientan Seguros.



La seguridad surge con resultado de experimentar que se cuenta con los recursos personales que le permiten enfrentar situaciones nuevas con el respaldo de sus protectores para desenvolverse en la vida cotidiana.

Factores Protectores



Son los adultos quienes, por un lado, deben promover a través de sus actitudes, acciones y relaciones entornos más seguros para niños/as y la posibilidad de que estos crezcan fortalecidos contra el abuso.

Menú

- Abuso Sexual
Informe
- Casos
Historias reales

Temas:

- Fortaleciendo a los niños, niñas en contra del abuso sexual.

Concepto:

- Factores Protectores.

❖ Clic en 3 aparece la siguiente ventana:

El papel de los docentes y la escuela.




El medio escolar y los maestros desempeñan un papel fundamental en los programas de prevención de abuso sexual, pueden desarrollar las actividades de prevención articuladas durante el año lectivo, integrando al trabajo a los padres, madres, adultos significativos, profesores y comunidad.

Los maestros conocen a los niños/as y a sus familias, lo que les permite observar los cambios repentinos, indicadores de abuso sexual y factores de riesgo; también pueden ganarse su confianza a las cuales los niños/as acuden para contarles si están siendo víctimas de abuso sexual.

Analizando los resultados del estudio y poder ayudar si se detecta algún caso de abuso sexual.

Acciones de cuidado y protección.



Debemos tomar en cuenta que es una realidad que puede ocurrir familia, independientemente del nivel social y educativo o de la ubicación geográfica.

Es importante tener en cuenta las siguientes acciones de cuidado y protección con los menores.

- Escoja cuidadosamente las personas que los cuidan.
- Enseñales desde pequeños a cuidar de su cuerpo y su higiene personal.

Habla Con tus hijos

Ellos quieren saber si tu pasaste por los mismos cambios físicos y emocionales a los de su edad.



Riesgos en Internet



Tiempos Modernos

Es bueno conocer quienes son los amigos de tus hijos, con quien mensajan y cuidarlos de los peligros en la red.

Guías

Temas:

- El papel de los docentes y la escuela.
- Acciones de cuidado y protección.
- Cambiemos nuestros hábitos.

Concepto:

- Habla con tus hijos.
- Riesgos en Internet.

Clic para ver otros temas:

- Guías

Videos:

Para ver el video solo hacer clic en  del medio de la pantalla o en  de la barra inferior de la pantalla.



Documentos para descargar:

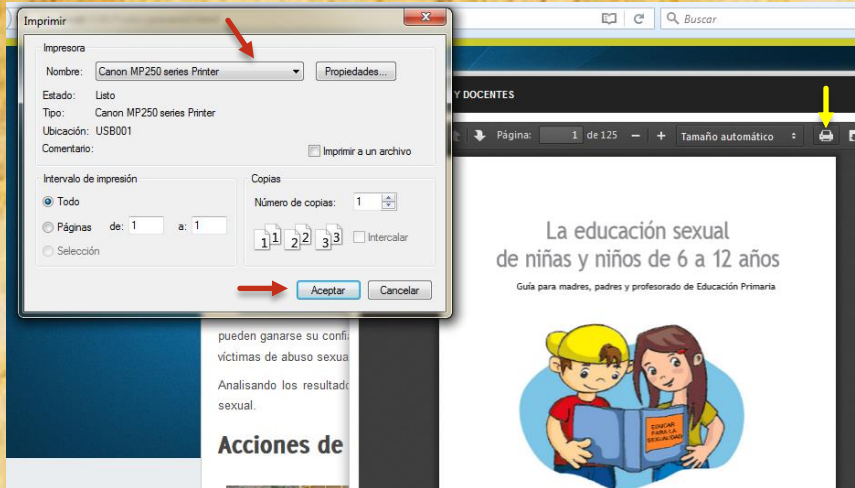
Si aparece una ventana como está se puede visualizar todo el documento desplazando la barra lateral derecha.



- ★ Para descargar el documento hacer clic en  y clic en el botón Aceptar.



- ★ Para imprimir clic en  elegimos la impresora y clic en el botón Aceptar.



★ Hacer clic en Cerrar para regresar a la página que estaba observando.



❖ Clic en 4 aparece la siguiente ventana:

ENSEÑANDO A PREVENIR LA VIOLENCIA SEXUAL

1. Créale la intuición

Está se puede manifestar como una sensación de que la actitud del otro no es correcta, es extraña, provoca desconfianza, malestar o incomodidad.

Enseñales a identificar las señales con las que sus cuerpos les indican que están comiendo algún riesgo o se encuentran en peligro.

2. Corra

Enseñar a correr cuando, el menor sientan que algo anda mal o intuyan que una persona quiere abusar sexualmente, le hace proposiciones sexuales, quiere manosear o invita a tocarle los genitales. Le quiere desnudar, tomar fotografías con fines sexuales, o enseñarle revistas o fotografías pornográficas.

3. Diga NO con firmeza

A los adultos/as que demuestren o insinúen querer contacto sexual. Enseñarle a exigir respeto. En estos casos las niñas y los niños no tienen porque ser

Mensaje

Respetar para que te respeten.

Menú

- Abuso Sexual
- Casos
- Organizaciones
- Contactos

Temas:

- Enseñando a prevenir la violencia sexual.

Mensaje

Leyes

❖ Si hace clic en

LEYES

Apare la siguiente ventana:

Abuso Sexual
Código de la Niñez y Adolescencia (Art. 68)

Sin perjuicio de lo que dispone el Código Penal sobre la materia, constituye abuso sexual todo contacto físico, sugerencia de naturaleza sexual, a los que se somete a un niño, niña o adolescente aún con su aparente consentimiento, mediante seducción, intimidación, engaños, amenazas o cualquier otro medio.

Delitos sexuales
En los delitos sexuales, el consentimiento dado por la víctima menor de dieciocho años es irrelevante.

Delitos sexuales contra niños, niñas y adolescentes

CÓDIGO PENAL

Delito
Abuso sexual. Someter a una persona menor de 18 años a realizar actos de naturaleza sexual sin acceso carnal. Sanción: 8 - 4 años

Delito
Abuso sexual. Solicitar favores de naturaleza sexual, para sí o para un tercero, valiéndose de una situación de superioridad laboral, docente, religiosa o similar, con el anuncio expreso o tácito de causar a la víctima, o a su familia un mal relacionado con las legítimas expectativas que pueda tener en el ámbito de la relación. Sanción: 2 - 4 años

Falso testimonio

El Código Penal dice: hay falso testimonio punible cuando al declarar, confesar, o informar ante la autoridad pública, sea el informante persona particular o autoridad, se falta a sabiendas a la verdad; y perjurio, cuando se lo hace con juramento.

El falso testimonio se reprimirá con prisión de uno a tres años, y el perjurio, con reclusión menor de tres a seis años.

Si el falso testimonio o el perjurio se cometiere en causa penal, en perjuicio del inculpaado, la pena será de ocho a doce años de reclusión mayor.

Documentos

En los siguientes links podemos descargar lo

Temas:

- 🔍 Abuso sexual
- 🔍 Delitos sexuales
- 🔍 Código Penal

Concepto:

- ❖ Falso Testimonio

Documentos para descargar:

- Constitución
- Convenio Bel'em do Pará
- Ley Orgánica de la Educación
- Acuerdo 340-11
- Convenio
- Código de la niñez y adolescencia.

Denuncias

❖ Si hace clic en

DENUNCIAS

Aparece la siguiente ventana:

SU DENUNCIA PROTEGE A NIÑAS Y NIÑOS

Recuerde que usted está obligado, en defensa de las niñas/os, a denunciar el conocimiento de cualquier caso de violencia sexual.

Deseas realizar cualquier pregunta puedes hacerlo aquí

Ruta Hacia la Justicia.

Si se cometió abuso sexual debes realizar lo siguiente:

Recuerde

El abusador tiene varias víctimas y una de ellas puede ser su hijo o hija.

Acuda:

- Policía Nacional
- Policía Judicial
- La Fiscalía

Menú

- Abuso Sexual Informe
- Casos Manejo

Temas:

- 🔍 Su denuncia protege a niñas y niños.
- 🔍 Ruta Hacia la Justicia.

Concepto

- ❖ Recuerde

Acuda

Preguntas

- ❖ Si hace clic en [Deseas realizar cualquier pregunta puedes hacerlo aqui](#) aparece la siguiente ventana:

En esta ventana se puede hacer cualquier pregunta respecto a las denuncias.

Es necesario llenar todos los campos

Nombre

Email

Contraseña Campo requerido.

Mensaje

Hay que tomar en cuenta que el correo electrónico debe ser comprobado si es real para enviar por esto debe ser la contraseña de tu correo.

- ❖ Debes llenar todos los campos, ya que son requeridos.

Si aparece este mensaje, hay que llenar nuevamente el campo solicitado.

Clic en el botón Enviar

- ❖ Llenar los campos solicitados y clic en el botón Enviar.

Aparece la siguiente ventana indicando que se envió su pregunta, la respuesta se envía a su correo.

Es necesario llenar todos los campos

Nombre

Email

Contraseña

Mensaje

Email enviado

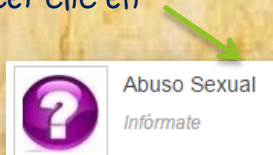
Menú 2



CONTIENE INFORMACIÓN IMPORTANTE COMO: CONCEPTOS, CASOS REALES DE LA CIUDAD DE IBARRA, ORGANIZACIONES DE APOYO Y CONTACTOS.

Abuso Sexual

❖ Hacer clic en



Aparece la siguiente ventana

¿Qué tan grave es el abuso sexual?

Ocurre con mas frecuencia de lo que se piensa, se estima que aproximadamente 1 de cada 5 mujeres y 1 de cada 8 hombres sufren algún tipo de de abuso sexual antes de cumplir los 18 años.

Desafortunadamente no todas llegan al conocimiento de las autoridades

¿Qué es el abuso sexual?
Código de la Niñez y la Adolescencia del Ecuador, Art. 68.

Constituye abuso sexual todo contacto físico, sugerencia de naturaleza sexual, a los que se somete un niño, niña o adolescente, aun con su aparente consentimiento, mediante seducción, chantaje, intimidación, engaños, amenazas, o cualquier otro medio.

Tipos de abuso sexual

Sin contacto

- Exposición de genitales.
- Masturbación en presencia de la victima.

ES IMPORTANTE

NO ESTÁS SOLA
NO TENGAS MIEDO
NO ESTÁS SOLO
ROMPE EL SILENCIO

El abuso sexual es un problema que se presenta en diferentes edades, culturas, religiones, clases sociales, desde hace mucho tiempo atrás. Esta problemática afecta a nuestra niñez y nuestras familias en general, causando un gran impacto e incredulidad en todas las personas.

NIÑOS/AS Y ADOLESCENTES


- Violación
- Atentado contra el pudor
- Estupro

MENÚ

Puede informarse que es violación, atentado contra el pudor, estupro; haciendo clic en cualquiera de estas palabras

Aparece una ventana

Definición Cerrar



¿Qué es violación?

Es la agresión sexual con acceso carnal, es decir con la introducción del miembro viril por la vía oral, anal o vaginal del menor.

Para seguir navegando en la página web, hacer clic en Cerrar.

Si desea seguir informándose hacer clic en los números que aparecen al final de la página.

Casos

❖ Hacer clic en



Aparece una ventana en la cual nos indica las estadísticas de abuso sexual de la ciudad de Ibarra, y un aplicativo que han desarrollado los del ECU 911.

Estadísticas del Abuso Sexual

Ibarra 2015

Edad	Cantidad de Denuncias
3	1
4	2
6	3
8	1
9	1
10	3
11	4
12	1
13	2
14	1
17	1
23	2
27	1
28	2
32	1
33	2
34	1
35	1
37	1
38	1
39	1
#	1
INFORMAL DE	1

Fuente de Información adquirida en la Fiscalía General del Estado del Cantón Ibarra desde Agosto-2014 hasta Junio-2015; con un total de 47 casos de delitos contra la integridad sexual y reproductiva.




Flagrante

Aplicativo ECU 911 para smartphone

La aplicación es netamente inclusiva, ya que fue diseñada pensando en aquellas personas que por alguna discapacidad no pueden comunicarse verbalmente o se encuentran en circunstancias que no puedan alertar la emergencia telefónicamente. Si los ciudadanos se encuentran en situaciones de riesgo y peligro su vida, al recibir la alerta por la aplicación, no se devuelve la llamada, sino que inmediatamente se transfiere el incidente y los datos de ubicación a las instituciones de respuesta para su atención.

Descargar Aplicación

Menú

- ❖ Hacer clic al final de la página, en el número 2    para poder ver los casos reales de abuso sexual.



The screenshot shows the website for the Fiscalía de Imbabura. The main content area features an article titled "Casos de abuso sexual en la ciudad de Ibarra" with a sub-header "Ibarra, La Hora" and a date "Jueves, 16 de Agosto de 2007". The article text describes the case of a 6-year-old girl named Mishel and her brother Oscar. A sidebar on the right contains a "Ayudanos" section with a photo of children and a "Menú" section with a question mark icon and a link to "Organizaciones".

Organizaciones de apoyo

- ❖ Hacer clic en



A button with an icon of three people and the text "Organizaciones Ven te ayudamos". A green arrow points from the text "Hacer clic en" above to this button.

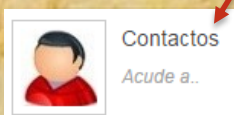
Aparece la siguiente ventana, son las organizaciones de apoyo en la ciudad de Ibarra.



The screenshot shows a window titled "ORGANIZACION DE APOYO" with a logo of a graduation cap and children. The main text describes "DINAPEN" (Dirección Nacional para el niño y el adolescente en Ecuador) as a service of the National Police. Below the text, there is a "Dirección" box with the address "Calle: Olmedo 734 y Olmedo" and the phone number "Teléfono: 062604614". At the bottom, there are logos for "Ministerio de inclusión" and "Servicio Alternativo Jurídico".

Contactos

❖ Hacer clic en



Aparece la ventana con la dirección y teléfono a quien puede acudir en caso de un abuso sexual.

FISCALÍA DE IMBABURA

PRINCIPAL DETECTAR PREVENCIÓN LEYES DENUNCIAS

IDENTIFICACIÓN DEL CASO

FISCALIA GENERAL DEL ESTADO

FGE
Fiscalía General del Estado
ECUADOR

FISCALÍA
García Moreno 430 entre
Sucre Rocafuerte.
2952386

Organizaciones Comunitarias

DINAPEN

Prefijo Telefónico 06

Antes de marcar el número anteponer el prefijo indicado.

Tenencias Políticas:

- San Antonio: 2932132
- La Esperanza: 085431633
- Angochagua: 099531592
- La Carolina: 091385789
- Lita: 091548363

Para obtener más información clic en

Junta cantonal de Protección de la Niñez


Antiguo Cuartel 2612719

Otros Contactos

Aparece otra ventana que contiene más información de establecimientos que puede acudir para solicitar ayuda.

SEGURIDAD

Por seguridad del contenido se creó tres usuarios que tendrán acceso a diferentes módulos de acuerdo a sus funciones.

 **El administrador.-** tiene acceso total ya que él es quien mantiene activa la aplicación web y dará los permisos respectivos a los usuarios de acuerdo a sus funciones.

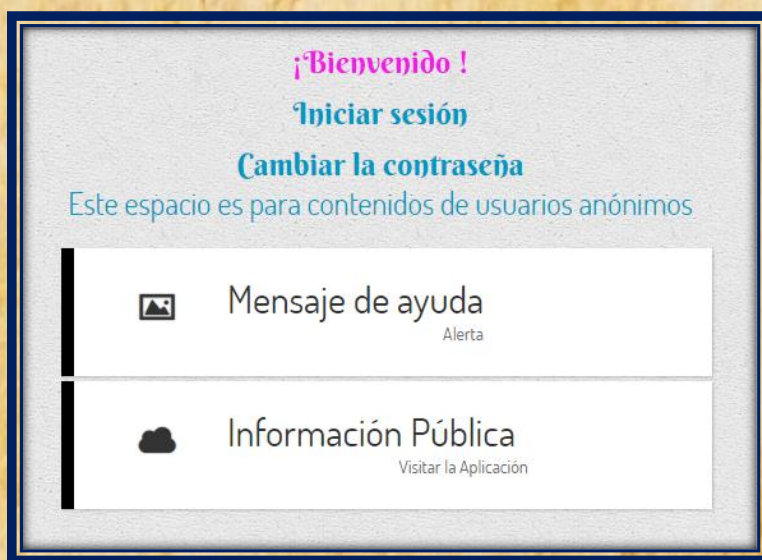
 **Los digitadores.-** ellos son los que ingresan las denuncias realizadas que serán almacenadas en una bdd.

 **Los invitados.-** ellos solo podrán buscar y visualizar la denuncias.

Todos estos usuarios también pueden visualizar la opción de información pública, que son contenidos para la prevención del abuso sexual y detectar cuando la víctima está siendo abusada sexualmente, además dar a conocer sus derechos, normas Constitucionales, convenciones internacionales y demás normativa legal que los ampara, entre otros.

ACCESO ADMINISTRADOR

4. Ventana de Login



5. En la misma ventana, hacemos clic en la opción iniciar sesión.



Se abre otra ventana en la cual se colocará el nombre de usuario que le fue asignado y la contraseña para luego realizar clic sobre el botón Inicio de sesión.

Nota: Si usted no está registrado, no podrá ingresar

Recordármelo la próxima vez. Esta opción permite guardar los datos ingresados anteriormente, para no volver a escribir.

Al ingresar nuevamente a la página de Login los campos estarán llenos, si desea ingresar con ese usuario solo hace clic en el botón Inicio de sesión; caso contrario vuelve a escribir la información solicitada con el usuario deseado.

VISIÓN ADMINISTRADOR

6. A continuación se presentará la pantalla principal del usuario administrador, en la cual usted podrá acceder a los diferentes módulos.

Cambiar contraseña

También en esta ventana podemos cerrar sesión que está abierta en este caso administrador.



Aquí cerramos la sesión del usuario administrador.

Aquí accedemos a una nueva pantalla que me permitirá Cambiar la contraseña del usuario administrador.



Clic en el botón Cambiar contraseña. logaremos nuevamente.

Ingresamos la información solicitada y Aparecerá la pantalla principal en la cual nos Si no deseo hacerlo clic en el botón Cancelar.

NOTA: Si al ingresar los datos solicitados, muestra esta frase: **Verificar la nueva contraseña. ¡No coincide!** Vuelva a ingresar la nueva contraseña y confirme la nueva contraseña.

Accesibilidad del usuario administrador

Crear Usuarios

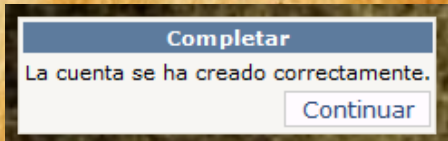


1.- Ingresamos todos los datos que están en el formulario.

NOTA: Longitud mínima de la contraseña: 7. Se requieren Caracteres no alfanuméricos: 1.

Clic en crear usuario.

Aparecerá la siguiente pantalla.



2.- Ahora ingresaremos el rol que va a tener el usuario creado, para esto hacemos clic en Roles.

Asignar Permisos




Nos aparece la siguiente pantalla en la cual hacemos: **1.- clic** en actualizar, para que se agregue a la lista el usuario creado.

Hacemos clic en la lista y seleccionamos el nombre del usuario creado.

En la lista de Permisos asignados solo debe estar una opción.

Estos botones permiten pasar todas las opciones de una lista a otra.



Estas para pasar una opción a la otra lista.



Buscar y eliminar usuarios

Aparecerá la siguiente ventana y se procede a:

1. Escribir el nombre deseado.
2. Hacer clic en buscar

GESTION DE USUARIOS

UserName	LastActivityDate
admin	01/05/2016 19:25:05
Cristhian	24/11/2015 22:41:35
Glory	01/05/2016 14:32:23
Jose	25/11/2015 22:26:55
Juan	27/11/2015 15:09:45
Martin	27/11/2015 15:08:03
Mary	24/11/2015 21:49:57
Pame	25/11/2015 22:16:57
Rimma	25/11/2015 4:58:41
	29/06/2015 0:00:00

Actualizar

BUSCAR USUARIO

BUSCAR USUARIO

Aparece en la tabla el usuario creado con los datos.

3. Clic en eliminar

BUSCAR USUARIO

UserName	Email	PasswordQuestion	Comment	IsApproved	IsLockedOut	LastLockoutDate	CreationDate	LastLoginDate	LastActivityDate	LastPasswordChangedDate
Mary	mary@gmail.com	na		<input checked="" type="checkbox"/>	<input type="checkbox"/>	31/12/1753 19:00:00	19/11/2015 14:27:46	24/11/2015 16:49:57	24/11/2015 16:49:57	24/11/2015 17:01:30

Usuario Eliminado

Aparece el siguiente mensaje: Usuario eliminado

4. Clic en refrescar

GESTION DE USUARIOS

UserName	LastActivityDate
admin	24/09/2016 23:12:15
Cristhian	24/11/2015 22:41:35
Glory	01/05/2016 14:32:23
Jose	25/11/2015 22:26:55
Juan	27/11/2015 15:09:45
Martin	27/11/2015 15:08:03
Pame	25/11/2015 22:16:57
Rimma	25/11/2015 4:58:41
	29/06/2015 0:00:00

Actualizar

En esta tabla ya no consta el nombre que se eliminó anteriormente.

Para regresar clic en el icono de la casa



VISIÓN DIGITADOR

A continuación ingresaremos como un digitador

The screenshot shows a login form titled 'Fiscalía de Imbabura'. It has a blue header with the text 'Iniciar sesión'. Below the header, there are two input fields: 'Nombre de usuario:' with the value 'Juan' and 'Contraseña:' with a masked password '.....'. There is a checkbox labeled 'Recordármelo la próxima vez.' and a button labeled 'Inicio de sesión'.

Estos usuarios son creados por el administrador del sistema.

El da el nombre y contraseña al usuario por primera vez.

Puede cambiar la contraseña como se realizó con el administrador.

7. A continuación se presentará la pantalla principal del usuario digitador, en la cual puede acceder a los diferentes módulos.

The screenshot shows the main dashboard for the digitador user. It features a header with the text '¡Bienvenido Juan!', 'Cerrar sesión', and 'Cambiar la contraseña'. Below the header, the text 'ACCESO DIGITADOR' is displayed. The dashboard contains three main menu items: 'Recibir Denuncia' (with a gear icon and subtitle 'Acceso al Formulario de las Denuncias'), 'Invitados' (with a speech bubble icon and subtitle 'Observar las Denuncias Realizadas'), and 'Información Pública' (with a cloud icon and subtitle 'Visitar la Aplicación').

Este tiene acceso a:

- Ingresar las denuncias.
- Ver el reporte de las denuncias

Esta última opción ya esta documentada anteriormete.

Ingresar denuncia

En este formulario se ingresa las denuncias de abuso sexual.

FGE REALIZAR DENUNCIAS

HOME LISTA DE DENUNCIAS BUSCAR DENUNCIA

DENUNCIA No. 3042

Origen del incidente: Informe número:

Tipo de infracción: VIOLACION

Consumado:

LUGAR Y FECHA DEL INCIDENTE

Fecha del incidente: 24/09/2016 Hora del incidente: 00:00:00 Cantón: Ibarra

Dirección:


DATOS DEL DENUNCIANTE

Denunciante: C.I. / RUC: Teléfono:

Relato de los hechos:

Al final de la página tenemos la opción de guardar.

Haciendo clic en



Llenamos los campos y clic en guardar

Dirección: EL CEIVO

DATOS DEL DENUNCIANTE

Denunciante: MARIA GUAMAN C.I. / RUC: 1002746543 Teléfono: 062967856

Relato de los hechos:

SE ENCONTRABA MI HIJA EN LA AV. PRINCIPAL Y EL SR. KEVIN LOPEZ TAPO

Involucrados: 1) PADRE LY. 2) NIÑA ED. 3) VIOLADOR KL 4) TESTIGO JW

FISCALÍA ASIGNADA

Provincia: IMBABURA
Cantón: IBARRA
Edificio: UNICA-IBARRA

Fiscalía especializada:
FISCALÍA DE SOLUCIONES RÁPIDAS
FISCALÍA 4

Firma:

FISCALIA GENERAL DEL ESTADO DENUNCIANTE

Firma:
MAYRA VILLEGAS RECEPTOR

IMBABURA - IBARRA Edificio receptor: UNICA-IBARRA Dirección: García Moreno 438 entre Antonio José de Sucre y Vicente Rocafuerte

Si están los datos correctamente ingresados nos aparecerá el siguiente mensaje

Se ingresaron correctamente los datos

ERRORES COMUNES

a. No llenar los campos

LOGO DE INABRAS

TODOS REALIZAR DENUNCIAS

HOME LISTA DE DENUNCIAS BUSCAR DENUNCIA

DENUNCIA No. 3042

Origen del incidente: * Informe número: *

Tipo de infracción: VIOLACION

Flagrante: Consumado:

LUGAR Y FECHA DEL INCIDENTE

Fecha del incidente: 24/09/2016 Hora del incidente: 00:00:00 Cantón: Ibarra

Dirección: *

DATOS DEL DENUNCIANTE

Denunciante: * C.I. / RUC: * Teléfono: *

Relato de los hechos:

Involucrados: *

Si no se llena los campos de datos requeridos nos aparece un *, indicando que deben llenarse esos campos

b. Las tildes no se ocupan en este caso, por eso aparece un *

Denunciante: MARIA GUAMÁN *

Relato de los hechos:

c. Ingreso erróneo de una cédula

Acta de entrega de x Resultados de la Bu x SURMAQ CIALTD x INABRAS x Q

Denuncia.aspx

localhost:10482 dice:
Cédula inválida

Aceptar

Al momento de guardar, aparece una ventana.

Clic en aceptar

Aparece una la ventana en la cual Cambiamos el número de cédula, del Casillero de color rojo.

HOME LISTA DE DENUNCIAS BUSCAR DENUNCIA

DENUNCIA No. 3042

Origen del incidente: Fiscalía de Imbabura Informe número: V123

Tipo de infracción: VIOLACION

Flagrante: Consumado:

LUGAR Y FECHA DEL INCIDENTE

Fecha del incidente: 24/09/2016 Hora del incidente: 00:00:00 Cantón: Ibarra

Dirección: EL OLIVO

DATOS DEL DENUNCIANTE

Denunciante: MARIA GUAMAN C.I. / RUC: 1002747655 Teléfono: 062967856

Relato de los hechos: SE ENCONTRABA MI HIJA EN LA AV. PRINCIPAL Y EL SR.

Involucrados: 1) PADRE LY. 2) NIÑA ED. 3) VIOLADOR KL 4) TESTIGO JW

FISCALÍA ASIGNADA

Provincia: IMBABURA Fiscalía Especializada:
Cantón: IBARRA -FISCALÍA DE SOLUCIONES RÁPIDAS
Edificio: UNICA-IBARRA -FISCALÍA 4

Guardar nuevamente y listo.

Menú 1

HOME LISTA DE DENUNCIAS BUSCAR DENUNCIA

Lista de denuncias

Se visualiza todas las denuncias realizadas.

Podemos ver el número de denuncia para poder posteriormente:

- editar
- eliminar
- e imprimir.

 **Denuncias Realizadas**

Home Denuncia Editar

3013	jhhjk	12/12/2001 0:00:00	123	hjhjhj	1212
3035	VIOLACION	25/11/2015 0:00:00	1002747655	FISCALIA GENERAL DEL ESTADO	0999924205
3036	ESTUPRO	27/11/2015 0:00:00	1002747655	FISCALIA GENERAL DEL ESTADO	062950837
3038	jkjj	29/11/2015 0:00:00	1002747482	mmmmn	062950837
3039	VIOLACION	29/11/2015 0:00:00	1001585765	nm n nm	0999924205
3040	ATENTADO CONTRA EL PUDOR	30/11/2015 0:00:00	1000946432	JUAN ARMAS	062950837
3041	ESTUPRO	01/12/2015 0:00:00	1001585783	carlos	062950837
3036	VIOLACION	24/09/2016 0:00:00	1002747655	MARIA GUAMAN	062967856

Editar denuncias

- ❖ Buscamos de la lista la denuncia a ser modificada en mi caso la 3038



- ❖ Aparece la ventana con los datos en la tabla.

FISCALÍA GENERAL DEL ESTADO

Home Denuncia Lista

Denuncia encontrada
3038

	N_Denuncia	Origen	N_Informe	Tipo_Infracción	Flagrante	Consumado	Fecha	Hora	Cantón
Editar Eliminar	3038	trttt	ap12spa	jkjj	<input type="checkbox"/>	<input checked="" type="checkbox"/>	29/11/2015 0:00:00	00:00:00	Ibarra

- ❖ Realizar los cambios correspondientes

	N_Denuncia	Origen	N_Informe	Tipo_Infracción	Flagr
Actualizar Cancelar	3038	POLICIA	VM234	VIOLACION	<input checked="" type="checkbox"/>

Hacer clic en actualizar, para guardar los cambios.

- ❖ Aparece la lista guardada

Denuncia encontrada:

3038 

	N_Denuncia	Origen	N_Informe	Tipo_Infracción	Flagrante	Consumado	Fecha	Hora	Can
Editar Eliminar	3038	POLICIA	VM234	VIOLACION	<input checked="" type="checkbox"/>	<input checked="" type="checkbox"/>	29/11/2015 0:00:00	13:10:00	Ibar

Eliminar denuncias

- ❖ Clic en lista para ver cuál denuncia quiero eliminar.

[Home](#) [Denuncia](#) [Lista](#)

- ❖ En este caso la denuncia 3013



 **Denuncias Realizadas**

[Home](#) [Denuncia](#) [Editar](#)

3013	jhjkh	12/12/2001 0:00:00	123	hjhjhj	1212
3035	VIOLACION	25/11/2015 0:00:00	1002747655	FISCALIA GENERAL DEL ESTADO	0999924205
3036	ESTUPRO	27/11/2015 0:00:00	1002747655	FISCALIA GENERAL DEL ESTADO	062950837
3038	VIOLACION	29/11/2015 0:00:00	1002747482	CARLA CASTILLO	062950837
3039	VIOLACION	29/11/2015 0:00:00	1001585765	nm n nm	0999924205
3040	ATENTADO CONTRA EL PUDOR	30/11/2015 0:00:00	1000946432	JUAN ARMAS	062950837
3041	ESTUPRO	01/12/2015 0:00:00	1001585783	carlos	062950837
4036	VIOLACION	24/09/2016 0:00:00	1002747655	MARIA GUAMAN	062967856

- ❖ Clic en editar

Home

Denuncia

Editar

❖ Buscamos la denuncia 3013



FISCALÍA GENERAL DEL ESTADO

Home Denuncia Lista

ESCRIBIR Y CLIC EN BUSCAR

3013 

❖ Aparece una tabla con los datos de la denuncia respectiva.

	N_Denuncia	Origen	N_Informe	Tipo_Infracción	Flagrante	Consumado	Fecha	Hora	Cantó
Editar Eliminar	3013	ghghgh	13132	jhjkh	<input type="checkbox"/>	<input checked="" type="checkbox"/>	12/12/2001 0:00:00	12:00:00	IBARE

CLIC EN ELIMINAR

❖ Se elimina la tabla



FISCALÍA GENERAL DEL ESTADO

Home Denuncia Lista

Denuncia encontrada

3013 

❖ Verificamos en la lista

ID	Nombre	Fecha	ID	Nombre	ID
3012	jhhk	12/12/2001 0:00:00	123	hjhjhj	1212
3035	VIOLACION	25/11/2015 0:00:00	1002747655	FISCALIA GENERAL DEL ESTADO	0999924205
3036	ESTUPRO	27/11/2015 0:00:00	1002747655	FISCALIA GENERAL DEL ESTADO	062950837
3038	VIOLACION	29/11/2015 0:00:00	1002747482	CARLA CASTILLO	062950837
3039	VIOLACION	29/11/2015 0:00:00	1001585765	nm n nm	0999924205
3040	ATENTADO CONTRA EL PUDOR	30/11/2015 0:00:00	1000946432	JUAN ARMAS	062950837
3041	ESTUPRO	01/12/2015 0:00:00	1001585783	carlos	062950837
4036	VIOLACION	24/09/2016 0:00:00	1002747655	MARIA GUAMAN	062967856

NO SE ENCUENTRA EL NÚMERO DE LA DENUNCIA ELIMINADA.

❖ Para regresar clic en Home

[Home](#) [Denuncia](#) [Lista](#)

VISIÓN INVITADO

Fiscalía de Imbabura

Iniciar sesión

Nombre de usuario:

Contraseña:

Recordármelo la próxima vez.

Ingresaremos como usuario invitado.

Estos usuarios son creados por el administrador del sistema.

El da el nombre y contraseña al usuario por primera vez.

Puede cambiar la contraseña como se realizó con el administrador.

8. A continuación se presentará la pantalla principal del usuario invitado, en la cual usted podrá acceder a los diferentes módulos.

En esta ventana puede acceder al reporte de las denuncias.

La información pública ya está detallada anteriormente.



Reporte denuncias

Solo puede acceder a esta información, ya que van a leer la denuncia para analizarla.

4036 [Generar Reporte]

1 de 1 Buscar | Siguiente

FISCALÍA GENERAL DEL ESTADO

DENUNCIA N:

Origen del incidente: Informe número:
Tipo de infracción:
Flagrante: Consumado:

LUGAR Y FECHA DEL INCIDENTE

Fecha del incidente: Hora del incidente: Parroquia:
Dirección:

DATOS DEL DENUNCIANTE

Denunciante: C.I./RUC: Teléfono:
Relato de los hechos:
Involucrados:

FISCALÍA ASIGNADA

Provincia: IMBABURA Fiscalía ecoespecializada:

Cualquier modificación será solicitado al administrador del sistema o al digitador.

ℳ Escribimos el número de denuncia que necesite

ℳ Clic en Generar reporte

HOME

4036

1 de 1 Buscar | Siguiente

 **FISCALÍA GENERAL DEL ESTADO**

DENUNCIA N: 4036

Origen del incidente: Informe número:

Tipo de infracción:

Flagrante: Consumado:

LUGAR Y FECHA DEL INCIDENTE

Fecha del incidente: Hora del incidente: Parroquia:

Dirección:

DATOS DEL DENUNCIANTE

Denunciante: C.I./RUC: Teléfono:

Relato de los hechos: SE ENCONTRABA MI HIJA EN LA AV. PRINCIPAL Y EL SR. KEVIN LOPEZ TAPÓ LA BOCA DE LA NIÑA LLEVANDOLA AL TERRENO QUE ESTA FRENTE A LA TIENDA MARIA Y PROCEDIO A DESPRENDER LA ROPA Y ABUSAR SEXUALMENTE, MIENTRAS LA NIÑA INTENTABA ESCAPAR. EL NIÑO JW. VIO LO SUCEDIO Y ME CONTO, PROCEDI A SALVAR A LA NIÑA Y LLAMR A LA POLICIA.


Guardar denuncias

ℳ Clic en el icono

HOME

4036

1 de 1 Buscar | Siguiente

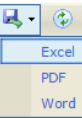
 **FISCALÍA GENERAL DEL ESTADO**

DENUNCIA N: 4036

Origen del incidente: Informe número:

Tipo de infracción:

Flagrante: Consumado:



- Elige el formato que dese y hace clic
- Comenzará la descarga



- Espere un momento y listo podemos ver en la Carpeta de descarga haciendo clic en



Espero que haya sido de ayuda este manual.