

CAPITULO IV

4.- Marco Administrativo

4.1.- Recursos humanos

- Un asesora de tesis de la Escuela de Enfermería.
- Dos estudiantes de la Escuela de Enfermería.
- Pacientes atendidas en el área gineco-obstetricia del Hospital San Vicente de Paúl.
- Personal que labora en el área de estadística y gineco-obstetricia del Hospital San Vicente de Paúl.
- Director del Hospital San Vicente de Paúl.

Presupuesto

| PRESUPUESTO | |
|-----------------------|------------------------------|
| MATERIALES | PRESUPUESTO TARIO |
| Internet | 100 |
| Computadora | 200 |
| Copias | 150 |
| Transporte | 130 |
| Impresiones | 260 |
| Alimentación | 70 |
| Anillados | 80 |
| Materiales de oficina | 60 |
| Refrigerio | 90 |
| Empastados | 160 |
| Fotografías | 50 |
| Material didáctico | 280 |
| Guía educativa | 180 |
| Imprevistos | 181 |
| TOTAL | 1991 |

Tabla 2 Cronograma

| ACTIVIDADES | 2009 - 2010 | | | | | | | | | | | | | |
|---|-------------|------|------|------|------|------|------|------|------|------|------|------|------|------|
| | MESES | | | | | | | | | | | | | |
| | NOV. | DIC. | ENE. | FEB. | MAR. | ABR. | MAY. | JUN. | JUL. | AGO. | SEP. | OCT. | NOV. | DIC. |
| Revisión bibliográfica | X | X | X | X | X | | | | | | | | | |
| Planteamiento y delimitación del problema | | | | | | X | | | | | | | | |
| Delimitación del problema | | | | | | X | | | | | | | | |
| Marco teórico | | | | | | X | X | | | | | | | |
| Revisión de datos | | | | | | | X | | | | | | | |
| Recolección de información | | | | | | | | X | | | | | | |
| Análisis de información | | | | | | | | | X | X | X | | | |
| Elaboración de borrador de informe final | | | | | | | | | | | | X | | |
| Revisión del informe final | | | | | | | | | | | | X | X | |
| Sustentación de la tesis | | | | | | | | | | | | | | X |

4.2.- RESULTADOS Y DISCUSIONES

4.2.1.- Consideraciones éticas

El estudio no causará daños físicos, psicológicos, ni morales a las personas; puesto que los datos se obtienen por medio del consentimiento informado y serán absolutamente confidenciales, se manejarán sin nombres personales, solo como datos estadísticos. Para la recolección de datos se solicitó la colaboración y autorización de la Líder del Servicio de Gineco-Obstetricia del Hospital San Vicente de Paúl de Ibarra, para que nosotros las investigadoras podamos realizar las encuestas directamente a las pacientes atendidas en este Servicio.

4.2.2.- Análisis e interpretación de resultados

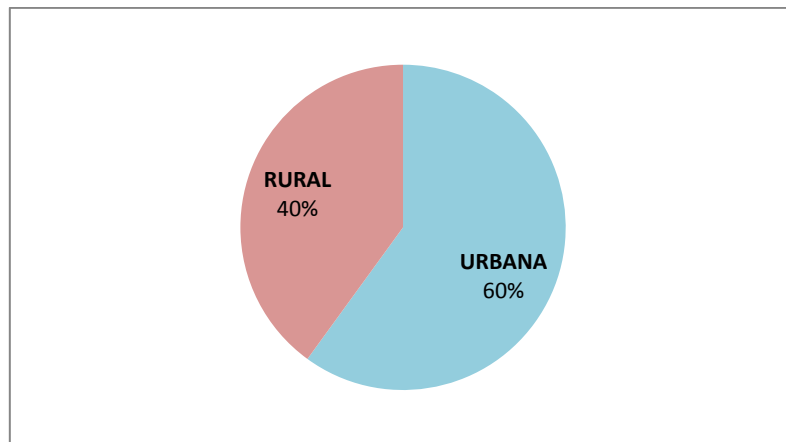
De un total de 622 embarazadas de todas las edades que fueron atendidas en el área de Gineco-Obstetricia del Hospital San Vicente de Paúl de la Ciudad de Ibarra en un período de 2 meses (Septiembre y Agosto del 2010), encontramos que 177 están en las edades que oscilan entre 10 a 19 años.

Del universo de 177 adolescentes embarazadas se tomó una muestra de 120 para investigar los principales problemas socioeconómicos a los que se enfrentan las adolescentes embarazadas, estudiándose las variables como edad, etnia, nivel de educación, nivel social, nivel económico, organización familiar, estado civil, de lo cual se obtuvieron los siguientes resultados

TABLA Y GRAFICO N° 1

RESIDENCIA DE LAS ADOLESCENTES EMBARAZADAS ATENDIDAS EN EL ÁREA DE GINECO-OBSTETRICIA DEL HOSPITAL SAN VICENTE DE PAÚL DE IBARRA

| RESIDENCIA | FRECUENCIA | % |
|--------------|------------|-------------|
| URBANA | 72 | 60% |
| RURAL | 48 | 40% |
| TOTAL | 120 | 100% |



Autoras: Cacuango Erazo Mayra Patricia y Muñoz Carlosama Ruth Verónica

Fuente: Encuestas

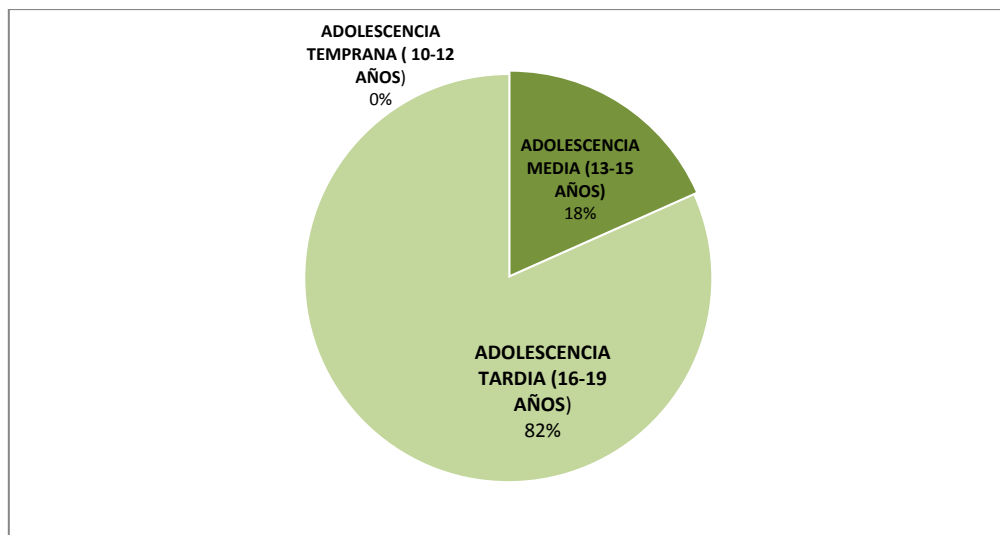
ANÁLISIS

De las 120 adolescentes embarazadas encuestadas, atendidas en el Hospital San Vicente de Paúl de Ibarra, el mayor porcentaje 60% residen en el área urbana, mientras que el 40% residen en el área rural. Ya que en el área urbana existe mayor información pero también existe mayor irresponsabilidad en su vida sexual.

TABLA Y GRAFICO N° 2

EDAD DE LAS ADOLESCENTES EMBARAZADAS ATENDIDAS EN EL ÁREA DE GINECO-OBSTETRICIA DEL HOSPITAL SAN VICENTE DE PAÚL DE IBARRA

| EDAD | FRECUENCIA | % |
|-------------------------------------|------------|-------------|
| ADOLESCENCIA TEMPRANA (10-12 AÑOS) | 0 | 0% |
| ADOLESCENCIA MEDIA (13-15 AÑOS) | 22 | 18% |
| ADOLESCENCIA TARDIA (16-19 AÑOS) | 98 | 82% |
| TOTAL | 120 | 100% |



Autoras: Cacuango Erazo Mayra Patricia y Muñoz Carlosama Ruth Verónica

Fuente: Encuestas

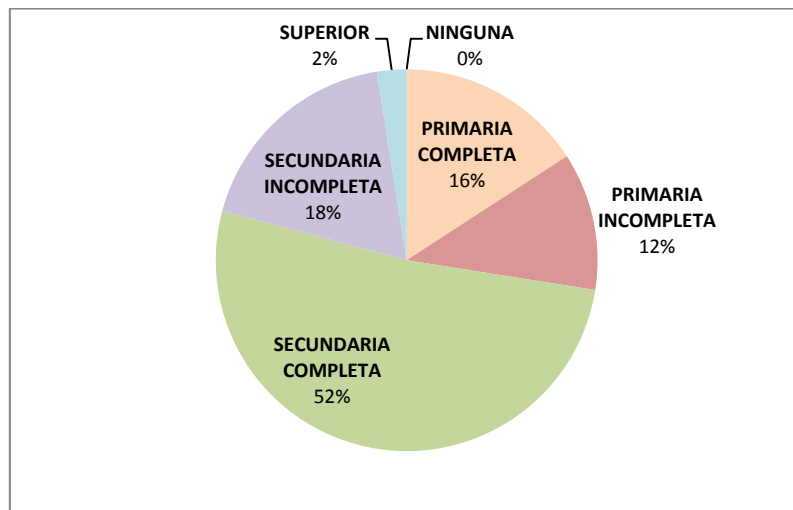
ANÁLISIS

De las 120 adolescentes embarazadas encuestadas, atendidas en el Hospital San Vicente de Paúl de Ibarra, el mayor porcentaje 82% corresponden a la adolescencia tardía, el 18% son de adolescencia media. Por que en la etapa de la adolescencia tardía ya se creen adultas y capaces de tomar decisiones en su vida.

TABLA Y GRAFICO N° 3

**INSTRUCCION DE LAS ADOLESCENTES EMBARAZADAS ATENDIDAS
EN EL ÁREA DE GINECO-OBSTETRICIA DEL HOSPITAL SAN VICENTE
DE PAÚL DE IBARRA**

| INSTRUCCIÓN | FRECUENCIA | % |
|-----------------------|-------------------|-------------|
| PRIMARIA COMPLETA | 19 | 16% |
| PRIMARIA INCOMPLETA | 14 | 12% |
| SECUNDARIA COMPLETA | 62 | 52% |
| SECUNDARIA INCOMPLETA | 22 | 18% |
| SUPERIOR | 3 | 2% |
| NINGUNA | 0 | 0% |
| TOTAL | 120 | 100% |



Autoras: Cacuango Erazo Mayra Patricia y Muñoz Carlosama Ruth Verónica

Fuente: Encuestas

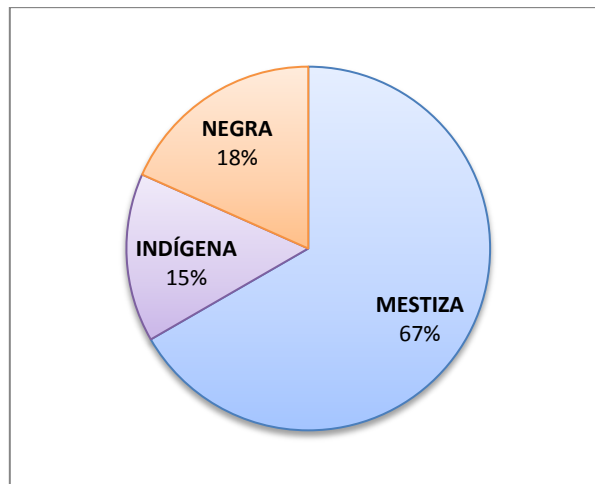
ANÁLISIS

De las 120 adolescentes embarazadas encuestadas, atendidas en el Hospital San Vicente de Paúl de Ibarra, el mayor porcentaje 52% son de secundaria completa, el 18% son de secundaria incompleta, un 16% son de primaria incompleta, el 12% son de primaria incompleta, y un 2% tienen su instrucción superior.

TABLA Y GRAFICO N° 4

ETNIA DE LAS ADOLESCENTES EMBARAZADAS ATENDIDAS EN EL ÁREA DE GINECO-OBSTETRICIA DEL HOSPITAL SAN VICENTE DE PAÚL DE IBARRA

| ETNIA | FRECUENCIA | % |
|--------------|------------|-------------|
| MESTIZA | 80 | 67% |
| INDIGENA | 18 | 15% |
| NEGRA | 22 | 18% |
| TOTAL | 120 | 100% |



Autoras: Cacuango Erazo Mayra Patricia y Muñoz Carlosama Ruth Verónica

Fuente: Encuestas

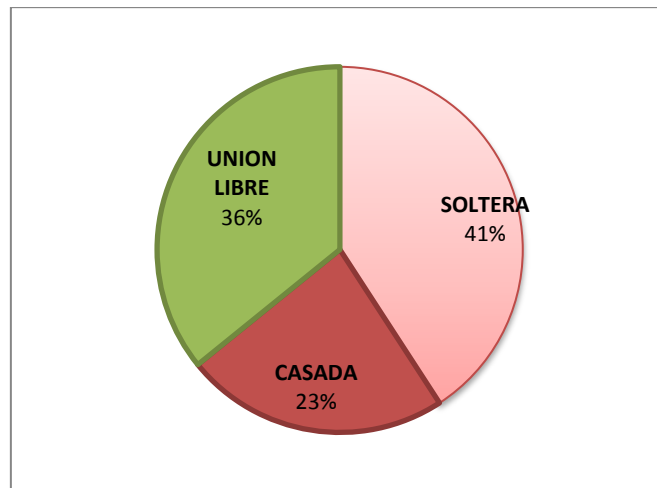
ANÁLISIS

De las 120 adolescentes embarazadas encuestadas, atendidas en el Hospital San Vicente de Paúl de Ibarra, el mayor porcentaje 67% son de raza mestiza, el 18 % corresponden a la raza negra y el 15% son indígenas.

TABLA Y GRAFICO N° 5

ESTADO CIVIL DE LAS ADOLESCENTES EMBARAZADAS ATENDIDAS EN EL ÁREA DE GINECO-OBSTETRICIA DEL HOSPITAL SAN VICENTE DE PAÚL DE IBARRA

| ESTADO CIVIL | FRECUENCIA | % |
|--------------|------------|-------------|
| SOLTERA | 49 | 41% |
| CASADA | 28 | 23% |
| UNION LIBRE | 43 | 36% |
| TOTAL | 120 | 100% |



Autoras: Cacuango Erazo Mayra Patricia y Muñoz Carlosama Ruth Verónica

Fuente: Encuestas

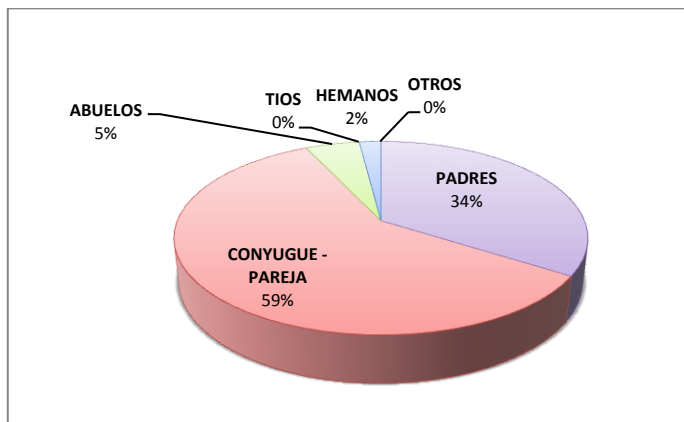
ANÁLISIS

De las 120 adolescentes embarazadas encuestadas, atendidas en el Hospital San Vicente de Paúl de Ibarra, el mayor porcentaje 41% son solteras, un 36% viven en unión libre, y el 23% son casadas.

TABLA Y GRAFICO N° 6

ORGANIZACIÓN FAMILIAR DE LAS ADOLESCENTES EMBARAZADAS ATENDIDAS EN EL ÁREA DE GINECO-OBSTETRICIA DEL HOSPITAL SAN VICENTE DE PAÚL DE IBARRA

| ORGANIZACIÓN FAMILIAR | FRECUENCIA | % |
|-----------------------|------------|-------------|
| PADRES | 41 | 34% |
| CONYUGUE - PAREJA | 71 | 59% |
| ABUELOS | 6 | 5% |
| TIOS | 0 | 0% |
| HEMANOS | 2 | 2% |
| OTROS | 0 | 0% |
| TOTAL | 120 | 100% |



Autoras: Cacuango Erazo Mayra Patricia y Muñoz Carlosama Ruth Verónica

Fuente: Encuestas

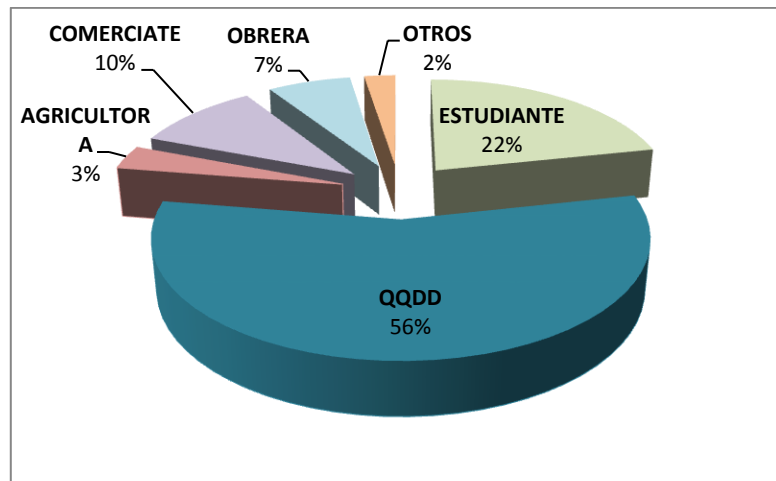
ANÁLISIS

De las 120 adolescentes embarazadas encuestadas, atendidas en el Hospital San Vicente de Paúl de Ibarra, un alto porcentaje 59% viven con el conyugue o pareja, un 34% viven con los padres, un 5% vive con los abuelos y un 2% vive con hermanos, es importante mencionar que nadie vive con tíos u otras personas.

TABLA Y GRAFICO N° 7

OCUPACION DE LAS ADOLESCENTES EMBARAZADAS ATENDIDAS EN EL ÁREA DE GINECO-OBSTETRICIA DEL HOSPITAL SAN VICENTE DE PAÚL DE IBARRA

| OCUPACION | FRECUENCIA | % |
|--------------|------------|-------------|
| ESTUDIANTE | 26 | 22% |
| QQDD | 67 | 56% |
| AGRICULTORA | 4 | 3% |
| COMERCIATE | 12 | 10% |
| OBRERA | 8 | 7% |
| OTROS | 3 | 2% |
| TOTAL | 120 | 100% |



Autoras: Cacuango Erazo Mayra Patricia y Muñoz Carlosama Ruth Verónica

Fuente: Encuestas

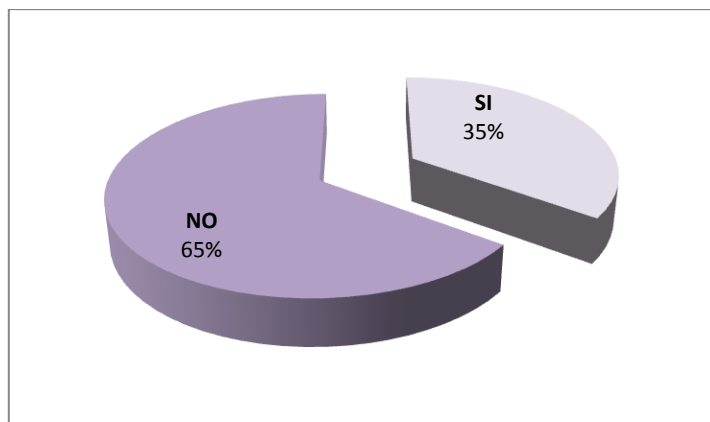
ANÁLISIS

De las 120 adolescentes embarazadas encuestadas, atendidas en el Hospital San Vicente de Paúl de Ibarra, un gran porcentaje 56% se dedican a los QQDD, un 22% son estudiantes, el 10% son comerciantes, un 7% son obreras, el 3% son agricultoras y un 2% se dedican a otras actividades.

TABLA Y GRAFICO N° 8

TRABAJAN LAS ADOLESCENTES EMBARAZADAS ATENDIDAS EN EL ÁREA DE GINECO-OBSTETRICIA DEL HOSPITAL SAN VICENTE DE PAÚL DE IBARRA

| TRABAJA | FRECUENCIA | % |
|--------------|------------|-------------|
| SI | 42 | 35% |
| NO | 78 | 65% |
| TOTAL | 120 | 100% |



Autoras: Cacuango Erazo Mayra Patricia y Muñoz Carlosama Ruth Verónica

Fuente: Encuestas

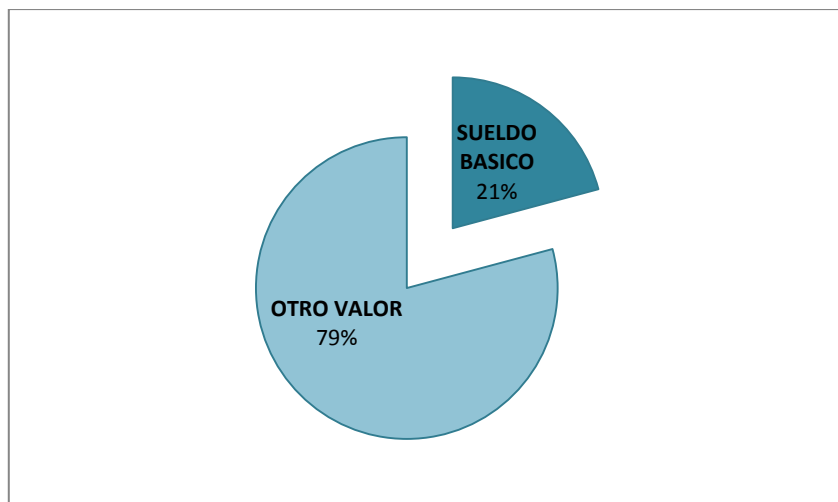
ANÁLISIS

De las 120 adolescentes embarazadas encuestadas, atendidas en el Hospital San Vicente de Paúl de Ibarra, el mayor porcentaje 65% no trabajan y el 35% si trabajan.

TABLA Y GRAFICO N° 9

INGRESOS ECONOMICOS DE LAS ADOLESCENTES EMBARAZADAS TENDIDAS EN EL AREA DE GINECO-OBSTETRICIA DEL HOSPITAL SAN VICENTE DE PAUL DE IBARRA

| INGRESOS ECONOMICOS | FRECUENCIA | % |
|---------------------|------------|-------------|
| SUELDO BASICO | 25 | 21% |
| OTRO VALOR | 95 | 79% |
| TOTAL | 120 | 100% |



Autoras: Cacuango Erazo Mayra Patricia y Muñoz Carlosama Ruth Verónica

Fuente: Encuestas

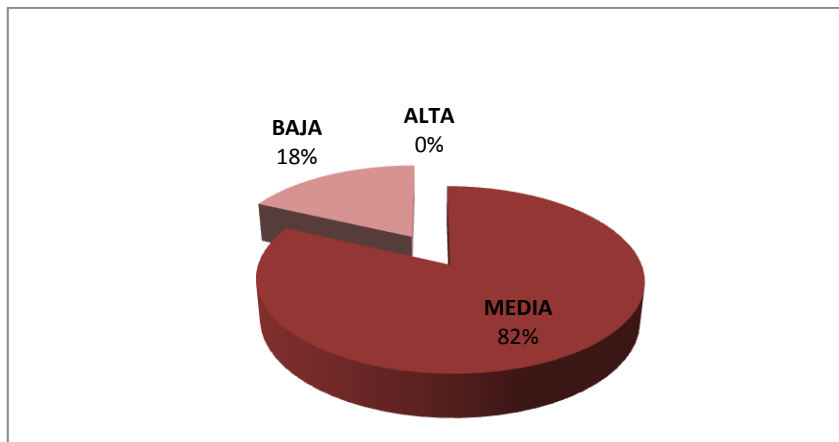
ANÁLISIS

De las 120 adolescentes embarazadas encuestadas, atendidas en el Hospital San Vicente de Paúl de Ibarra, el 79% tienen un ingreso económico mayor o inferior al sueldo básico, y el 21% tienen un ingreso económico que corresponde al sueldo básico.

TABLA Y GRAFICO N° 10

CLASE SOCIAL DE LAS ADOLESCENTES EMBARAZADAS ATENDIDAS EN EL ÁREA DE GINECO-OBSTETRICIA DEL HOSPITAL SAN VICENTE DE PAÚL DE IBARRA

| CLASE SOCIAL | FRECUENCIA | % |
|--------------|------------|-------------|
| ALTA | 0 | 0% |
| MEDIA | 99 | 82% |
| BAJA | 21 | 18% |
| TOTAL | 120 | 100% |



Autoras: Cacuango Erazo Mayra Patricia y Muñoz Carlosama Ruth Verónica

Fuente: Encuestas

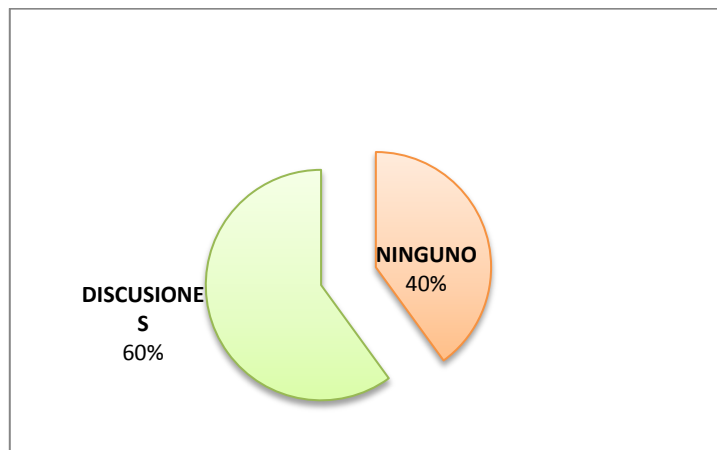
ANÁLISIS

De las 120 adolescentes embarazadas encuestadas, atendidas en el Hospital San Vicente de Paúl de Ibarra, un alto porcentaje 82% son de clase media, el 18% pertenecen a la clase baja.

TABLA Y GRAFICO N° 11

CONFLICTOS PSICOLÓGICOS DE LAS ADOLESCENTES EMBARAZADAS ATENDIDAS EN EL ÁREA DE GINECO-OBSTETRICIA DEL HOSPITAL SAN VICENTE DE PAÚL DE IBARRA

| CONFLICTO PSICOLÓGICO | FRECUENCIA | % |
|-----------------------|------------|-------------|
| NINGUNO | 48 | 40% |
| DISCUSIONES | 72 | 60% |
| TOTAL | 120 | 100% |



Autoras: Cacuango Erazo Mayra Patricia y Muñoz Carlosama Ruth Verónica

Fuente: Encuestas

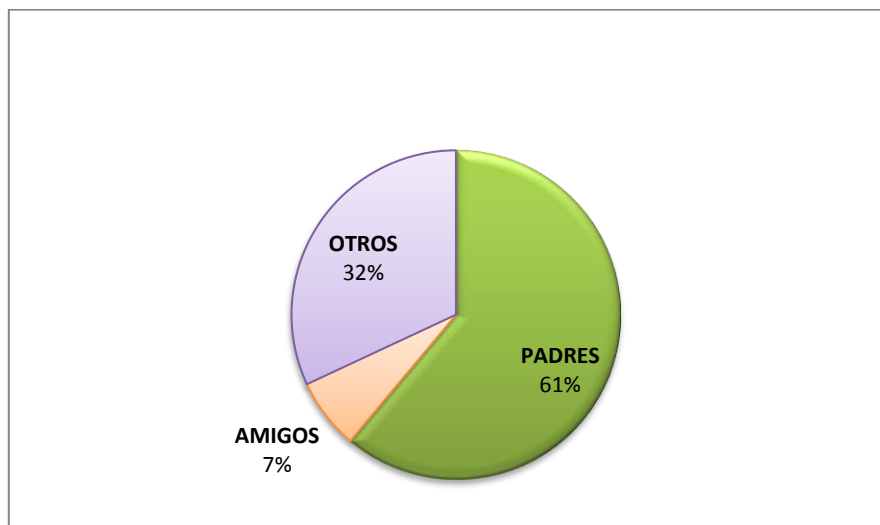
ANÁLISIS

De las 120 adolescentes embarazadas encuestadas, atendidas en el Hospital San Vicente de Paúl de Ibarra, el 60% ha tenido discusiones y el 40% no han tenido ningún problema psicológico.

TABLA Y GRAFICO N° 12

EN LA PRESENCIA DE UN CONFLICTO PSICOLÓGICO A QUIEN ACUDIÓ PARA RECIBIR APOYO

| RECIBIO APOYO DE | FRECUENCIA | % |
|------------------|------------|-------------|
| PADRES | 44 | 61% |
| AMIGOS | 5 | 7% |
| OTROS | 23 | 32% |
| TOTAL | 72 | 100% |



Autoras: Cacuango Erazo Mayra Patricia y Muñoz Carlosama Ruth Verónica

Fuente: Encuestas

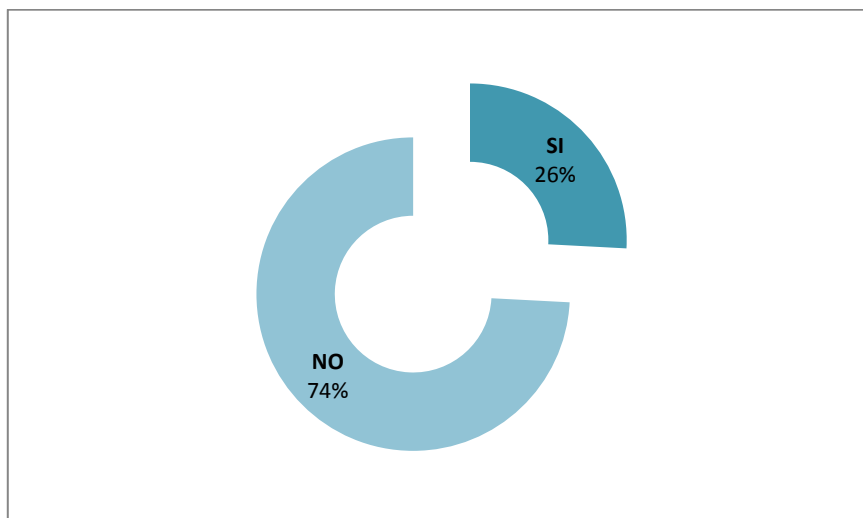
ANÁLISIS

De las 120 adolescentes embarazadas encuestadas, atendidas en el Hospital San Vicente de Paúl de Ibarra, el mayor porcentaje 61% recibieron apoyo de sus padres y el 32% recibió apoyo de otras personas y el 7% recibió apoyo de amigos.

TABLA Y GRAFICO N° 13

HA SIDO VÍCTIMA DE ALGÚN TIPO DE MALTRATO FÍSICO

| MALTRATO FÍSICO | FRECUENCIA | % |
|-----------------|------------|-------------|
| SI | 31 | 26% |
| NO | 89 | 74% |
| TOTAL | 120 | 100% |



Autoras: Cacuango Erazo Mayra Patricia y Muñoz Carlosama Ruth Verónica

Fuente: Encuestas

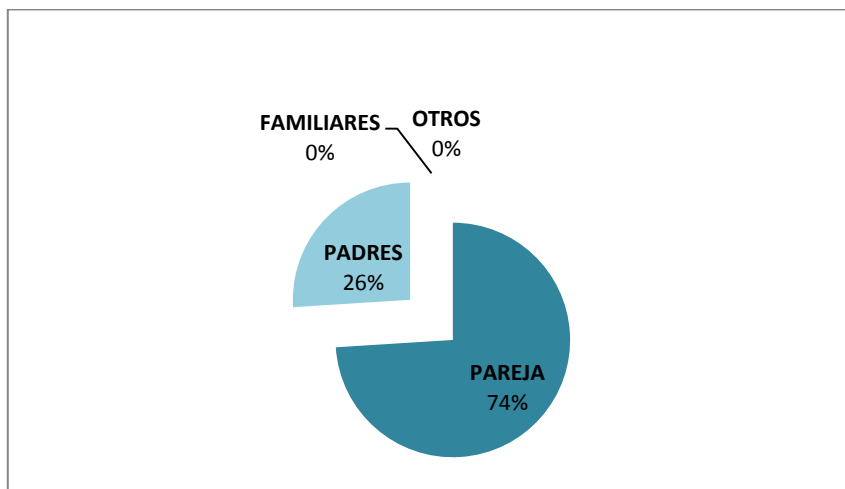
ANÁLISIS

De las 120 adolescentes embarazadas encuestadas, atendidas en el Hospital San Vicente de Paúl de Ibarra, el 74% no han sido maltratadas físicamente y 26% si han sido maltratadas físicamente.

TABLA Y GRAFICO N° 14

QUIEN LE HA MALTRATADO FÍSICAMENTE

| MALTRATO FÍSICO | FRECUENCIA | % |
|-----------------|------------|-------------|
| PAREJA | 23 | 74% |
| PADRES | 8 | 26% |
| FAMILIARES | 0 | 0% |
| OTROS | 0 | 0% |
| TOTAL | 31 | 100% |



Autoras: Cacuango Erazo Mayra Patricia y Muñoz Carlosama Ruth Verónica

Fuente: Encuestas

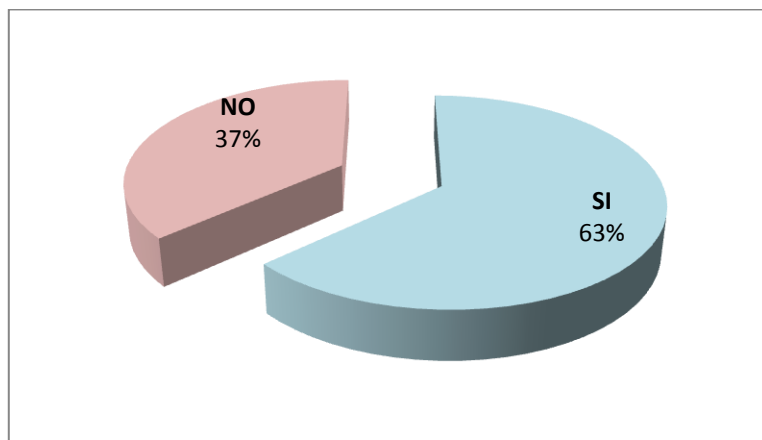
ANÁLISIS

De las 120 adolescentes embarazadas encuestadas, atendidas en el Hospital San Vicente de Paúl de Ibarra, es importante mencionar que 31 adolescentes embarazadas fueron maltratadas físicamente y de este valor, el mayor porcentaje 74% han sido maltratadas por su pareja y el 26% por sus padres, es importante mencionar que ni familiares u otros les han maltratado físicamente a las adolescentes embarazadas.

TABLA Y GRAFICO N° 15

HA SIDO VÍCTIMA DE ALGÚN TIPO DE MALTRATO PSICOLÓGICO

| MALTRATO PSICOLÓGICO | FRECUENCIA | % |
|-----------------------------|-------------------|-------------|
| SI | 76 | 63% |
| NO | 44 | 37% |
| TOTAL | 120 | 100% |



Autoras: Cacuango Erazo Mayra Patricia y Muñoz Carlosama Ruth Verónica

Fuente: Encuestas

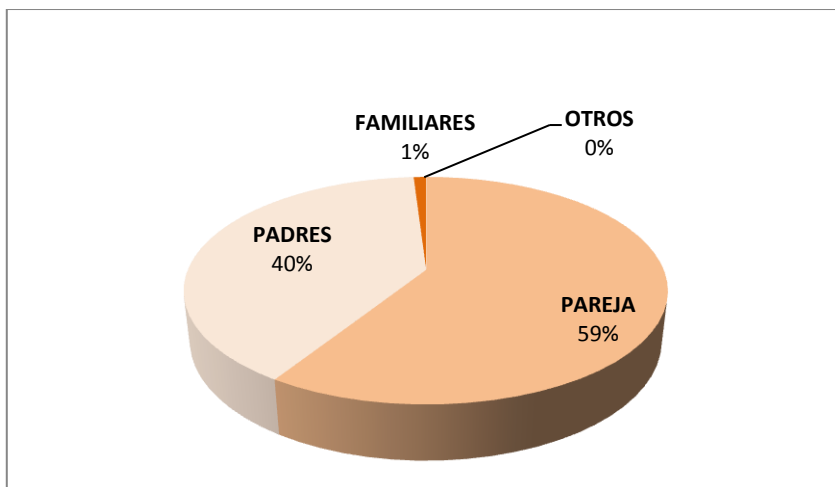
ANÁLISIS

De las 120 adolescentes embarazadas encuestadas, atendidas en el Hospital San Vicente de Paúl de Ibarra, el 63% han sido maltratadas psicológicamente y 37% no fueron maltratadas psicológicamente.

TABLA Y GRAFICO N° 16

QUIEN LE MALTRATO PSICOLÓGICAMENTE

| MALTRATO PSICOLÓGICO | FRECUENCIA | % |
|-----------------------------|-------------------|-------------|
| PAREJA | 30 | 59% |
| PADRES | 45 | 40% |
| FAMILIARES | 1 | 1% |
| OTROS | 0 | 0% |
| TOTAL | 76 | 100% |



Autoras: Cacuango Erazo Mayra Patricia y Muñoz Carlosama Ruth Verónica

Fuente: Encuestas

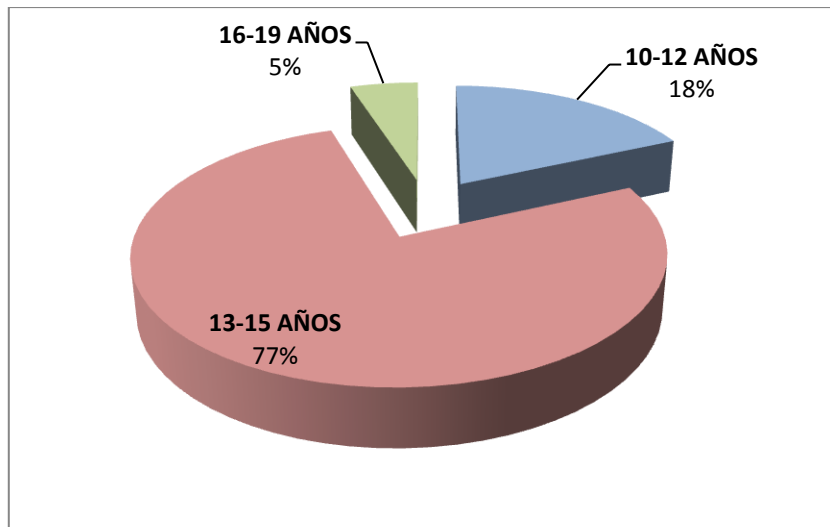
ANÁLISIS

De las 120 adolescentes embarazadas encuestadas atendidas, en el Hospital San Vicente de Paúl de Ibarra, 76 adolescentes embarazadas fueron maltratadas psicológicamente y que de este valor, el 59% han sido maltratadas por sus padres, un 26% por su pareja, y el 1% por familiares es importante mencionar que otras personas no les han maltratado psicológicamente a las adolescentes embarazadas.

TABLA Y GRAFICO N° 17

A QUÉ EDAD TUVO SU PRIMER CICLO MENSTRUAL

| MENARQUIA | FRECUENCIA | % |
|--------------|------------|-------------|
| 10-12 AÑOS | 22 | 18% |
| 13-15 AÑOS | 92 | 77% |
| 16-19 AÑOS | 6 | 5% |
| TOTAL | 120 | 100% |



Autoras: Cacuango Erazo Mayra Patricia y Muñoz Carlosama Ruth Verónica

Fuente: Encuestas

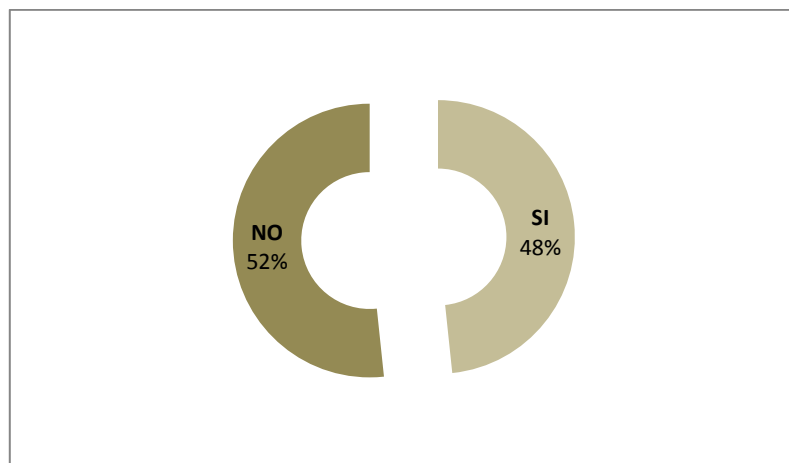
ANÁLISIS

De las 120 adolescentes embarazadas encuestadas, atendidas en el Hospital San Vicente de Paul de Ibarra, el mayor porcentaje 77% empezó su ciclo menstrual de 13 – 15, un 18% empezó de 10 – 12 años y el 5% empezó su ciclo menstrual de 16 – 19 años.

TABLA Y GRAFICO N° 18

HAN UTILIZADO MÉTODOS ANTICONCEPTIVOS LAS ADOLESCENTES EMBARAZADAS ATENDIDAS EN EL ÁREA DE GINECO-OBSTETRICIA DEL HOSPITAL SAN VICENTE DE PAÚL DE IBARRA

| UTILIZACIÓN MÉTODOS ANTICONCEPTIVOS | FRECUENCIA | % |
|-------------------------------------|------------|-------------|
| SI | 58 | 48% |
| NO | 62 | 52% |
| TOTAL | 120 | 100% |



Autoras: Cacuango Erazo Mayra Patricia y Muñoz Carlosama Ruth Verónica

Fuente: Encuestas

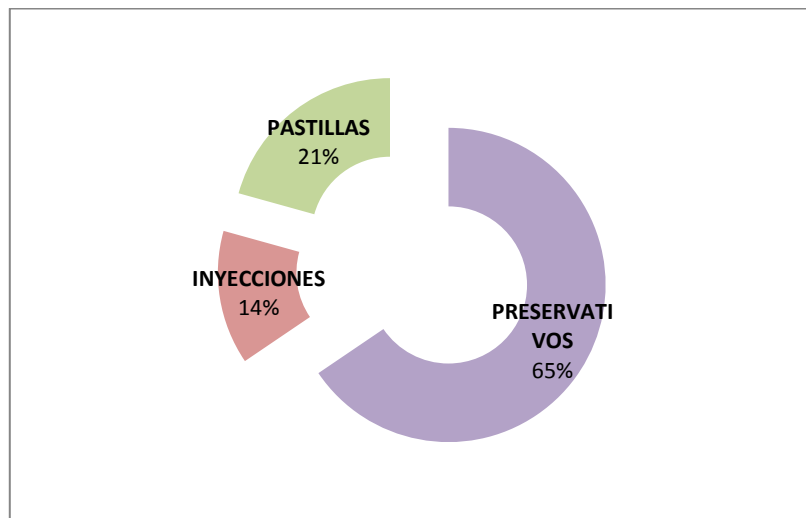
ANÁLISIS

De las 120 adolescentes embarazadas encuestadas, atendidas en el Hospital San Vicente de Paúl de Ibarra, el 52% no utiliza ningún tipo de método anticonceptivo y un 48% utiliza algún tipo de método anticonceptivo.

TABLA Y GRAFICO N° 19

MÉTODOS ANTICONCEPTIVOS UTILIZADOS POR LAS ADOLESCENTES EMBARAZADAS ATENDIDAS EN EL ÁREA DE GINECO-OBSTETRICIA DEL HOSPITAL SAN VICENTE DE PAÚL DE IBARRA

| MÉTODOS ANTICONCEPTIVOS UTILIZADOS | N | % |
|------------------------------------|-----------|-------------|
| PRESERVATIVOS | 38 | 65% |
| INYECCIONES | 8 | 14% |
| PASTILLAS | 12 | 21% |
| TOTAL | 58 | 100% |



Autoras: Cacuango Erazo Mayra Patricia y Muñoz Carlosama Ruth Verónica

Fuente: Encuestas

ANÁLISIS

De las 120 adolescentes embarazadas encuestadas, atendidas en el Hospital San Vicente de Paúl de Ibarra, 58 adolescentes embarazadas utilizan algún tipo de método anticonceptivo y de este valor, el 65% utiliza preservativos, un 21% utiliza pastillas y el 14% utiliza inyecciones.

2.2.3.- Discusión

De un total de 622 embarazadas de todas las edades que fueron atendidas en el área de Gineco-Obstetricia del Hospital San Vicente de Paúl de la Ciudad de Ibarra en un período de 2 meses (Septiembre y Agosto del 2010), encontramos que 177 están en las edades que oscilan entre 10 a 19 años que corresponden al período de la adolescencia el cual fue investigado. Del universo de 177 adolescentes embarazadas se tomó aleatoriamente una muestra de 120 para investigar los principales problemas socioeconómicos a los que se enfrentan las adolescentes embarazadas.

Los datos obtenidos a través de encuestas aplicadas directamente a las adolescentes embarazadas atendidas en el área de Gineco-obstetricia del Hospital San Vicente de Paúl de Ibarra en la que se realizó el estudio, permitieron definir que las adolescentes que se embarazaron lo hicieron a edades no muy tempranas, puesto que no existieron casos de embarazo en la etapa temprana comprendida entre 10 a 13 años de edad, disminuyendo de esta manera los riesgos socioeconómicos que se presentan con mayor frecuencia mientras menor sea la edad de la adolescente.

Además se observó que de las 120 adolescentes embarazadas encuestadas la mayor parte habían terminado la secundaria y muy pocas dejaron sus estudios por el hecho de estar embarazadas, son del área urbana y de raza mestiza lo que da a notar que en este sector es en donde se tergiversa mucho más la información y predomina el inicio precoz de la actividad sexual, lo cual conllevó al embarazo de las adolescentes.

En cuanto a los riesgos socioeconómicos encontramos que las adolescentes embarazadas presentan un mayor porcentaje de estado civil solteras y unión libre y que puede ser por influencia de padres o pareja, como una manera de resolver el problema al que se enfrentan, ya que la mayoría de ellas son de clase media no tiene ingresos económicos por que dedican a los quehaceres domésticos y no son remuneradas, todo esto no les permitirá salir adelante en su nuevo estilo de vida. A no ser que tengan el apoyo incondicional de sus padres y se hagan responsables de acoger todos los gastos de las adolescentes embarazadas.

Es importante mencionar que en los resultados obtenidos muchas adolescentes fueron víctimas de maltrato psicológico como discusión por parte de padres y la pareja en un inicio del problema pero con el pasar del tiempo ellas lograron tener el apoyo incondicional de sus padres y de involucrarles en el problema para encontrar una solución, mediante el diálogo y comprensión. En cuanto al maltrato físico en las adolescentes embarazadas un bajo porcentaje tubo este problema ya que fueron maltratadas en por su pareja por que son casadas, lo que no llevo a decir que no existe una comunicación y educación adecuada sobre los problemas que conllevan al no realizar una planificación familiar y evitar estos problemas.

De las usuarias encuestadas un bajo porcentaje utilizo métodos anticonceptivos, en especial el preservativo por su fácil accesibilidad y venta en las farmacias, además porque es aun todavía un tabú el hablar o mencionar sobre la sexualidad y métodos anticonceptivos, ellas no fueron a una casa de salud para incluirse en una planificación familiar.