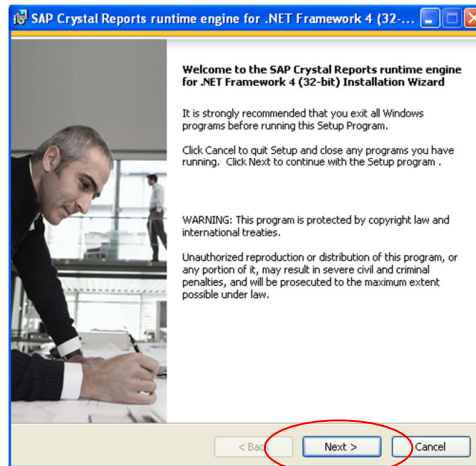
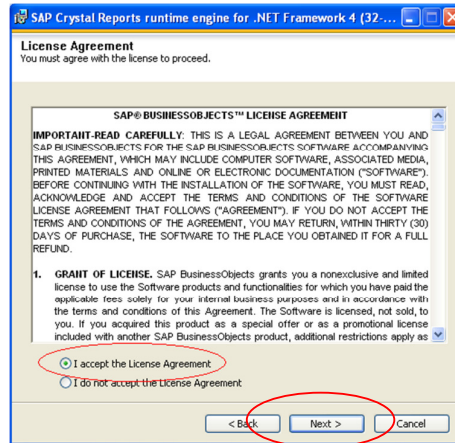


Crystal Reports Runtime – MANUAL DE INSTALACIÓN

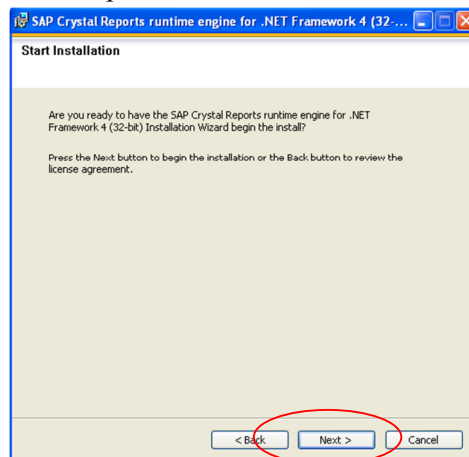
1. Al iniciar la instalación aparecerá la siguiente ventana, clic en Next



2. En la siguiente ventana marcar la opción señalada y clic en Next



3. En la siguiente ventana clic en Next para comenzar la instalación



4. Una vez terminada la instalación aparecerá la siguiente ventana. Clic en Finish

